

## نموذج الإفصاح:

بنك قطر الدولي الإسلامي يفصح عن بياناته المالية للربع الأول من عام 2024

أفصح بنك قطر الدولي الإسلامي عن بياناته المالية الربعية للفترة المنتهية في 2024/3/31، حيث بلغ صافي الربح 335,188 ألف ريال قطري مقابل 315,916 ألف ريال قطري لنفس الفترة من العام الذي سبقه.

كما بلغ العائد على السهم 0.22 ريال قطري في للفترة المالية المنتهية في 2024/3/31 مقابل العائد على السهم 0.21 ريال قطري لنفس الفترة من العام الذي سبقه.

## Disclosure Form:

**QIIB DISCLOSES ITS FINANCIAL STATEMENTS FOR THE THREE MONTH PERIOD ENDED MARCH 31, 2024**

QIIB disclosed its interim financial statements for the period ended on 31.3.2024

The financial statements revealed a net profit of QR 335,188 thousand, compared to net profit amounting to QR 315,916 thousand for the same period of the previous year.

Earnings per Share (EPS) amounted to QR 0.22 for the period ended March 31, 2024 to EPS amounted to QR 0.21 for the same period of the previous year.

**بيان صحفي:****الدوحة: 29 أبريل 2024****الدولى الإسلامي يعلن نتائج أعماله للربع الأول من عام 2024**

- صافي الربح 335.2 مليون ريال وبمعدل نمو 6.1%
- نمو إجمالي الدخل الى 821.6 مليون ريال وبمعدل نمو 20.1% مقارنة مع مارس 2023.
- نمو إجمالي الموجودات إلى 62.9 مليار ريال وبمعدل نمو 14.5% مقارنة مع مارس 2023.
- الموجودات التمويلية وصلت 37.5 مليار ريال والودائع لـ 39.7 مليار ريال وبمعدل نمو 7.2% و 8.4% على التوالي مقارنة مع مارس 2023.

الشيخ الدكتور/خالد بن ثاني: نواصل تحقيق نمو مستقر ونستند إلى قوة الاقتصاد القطري

د. الشيبى: نتاجنا في الربع الأول هي انعكاس للأداء الجيد ولثقة التي يحظى بها البنك في القطاع المصرفي وقطاع الأعمال

الدوحة 29 أبريل 2024: أعلن سعادة الشيخ الدكتور/ خالد بن ثاني بن عبد الله آل ثاني رئيس مجلس الإدارة، النتائج المالية للدولى الإسلامي عن فترة الربع الأول المنتهية بتاريخ 31-3-2024.

وأوضح سعادته في ختام اجتماع لمجلس إدارة الدولى الإسلامي خصص لمناقشة نتائج أعمال البنك لفترة الربع الأول من عام 2024: " إن صافي أرباح البنك بلغ بنهاية الربع الأول 335.2 مليون ريال أي بنسبة نمو 6.1% وهو ما يؤكد قوة المركز المالي للبنك وانسجامه مع قوة الاقتصاد القطري، الذي يشهد ازدهاراً ونموً مستمراً بفضل دعم ورعاية حضرة صاحب السمو الشيخ تميم بن حمد آل ثاني أمير البلاد المفدى".

وأضاف سعادته: " إن الاستراتيجية التي يتبناها البنك والتي تركز على الانخراط في تمويل المشاريع المحلية أعطت نتائجاً إيجابية وخفّضت المخاطر المحتملة إلى مستويات قياسية، كما أن الربحية

المتواصلة التي نحققها قد ألقّت بظلال إيجابية على مركز البنك المالي، وعلى الثقة الكبيرة التي يحظى بها بين العملاء".

وأشار سعادة الشيخ الدكتور خالد بن ثاني إلى: "أنه مع النتائج الجيدة التي يحققها البنك والمؤشرات المالية المستقرة والإيجابية، فقد قامت وكالات التصنيف الائتمانية العالمية بمنح البنك درجات تصنيف مرتفعة، حيث رفعت وكالة "فيتش" تصنيفها للدولي الإسلامي إلى درجة "A" من "A-" مع نظرة مستقبلية مستقرة، وبدورها قامت وكالة كابيتال انتلجنس بتثبيت تصنيفها للبنك عند درجة (+A) مع نظرة مستقبلية مستقرة.

ويذكر أن وكالات التصنيف الائتمانية كانت أكدت بأن الدولي الإسلامي يتمتع بعوامل قوة كثيرة منها جودة الأصول والربحية القوية وكفاية رأس المال الجيدة، كما أن نسبة الديون المتعثرة لديها أفضل من معظم نظيرتها المحلية، كما رجحت وكالات التصنيف: أن يتمكن الدولي الإسلامي من الاستمرار في تحقيق نتائج أفضل من المتوسط، لاسيما مع كفاءة التشغيل المتميزة التي يتمتع بها البنك.

وأكد سعادة رئيس مجلس الإدارة: "بأن الدولي الإسلامي سيواصل التركيز على السوق المحلية، وعلى تعزيز الشراكات وتقديم التمويل لمختلف القطاعات، خاصة تلك التي تقدم قيمة مضافة للاقتصاد الوطني وتغني بيئة العمل المحلية وتدعم الابتكار وتشجع الإبداع".

وتابع: "سنعمل على تجاوز تحديات السوق المختلفة، ومواجهة المخاطر وفق خطط استشرافية تأخذ بعين الاعتبار العوامل التي قد تفرزها التطورات الاقتصادية العالمية مع الاستجابة لعوامل المنافسة المختلفة، والارتقاء إلى أفضل معايير الأداء بما يتناسب مع السوق المصرفية العالمية".

وأعرب سعادة الشيخ الدكتور خالد بن ثاني: "عن الشكر والتقدير للإدارة التنفيذية في البنك ولجميع العاملين على الجهود الكبيرة التي يبذلونها بهدف تنفيذ الخطط والاستراتيجيات والارتقاء بمؤشرات الأداء، وتعزيز معايير الجودة إلى الحد الأقصى".

من جانبه فصّل د. عبد الباسط أحمد الشيبني الرئيس التنفيذي للدولي الإسلامي نتائج البنك للربع الأول من عام 2024 قائلاً: "إن إجمالي الدخل البنك عن الفترة المنتهية بتاريخ 31 مارس 2024، بلغت 821.6 مليون ريال مقابل 683.9 مليون ريال خلال الفترة المقابلة من العام الماضي أي بنسبة نمو 20.1%".

وأضاف إن "إجمالي موجودات الدولي الإسلامي بلغت بنهاية فترة الربع الأول 62.9 مليار ريال مقابل 55 مليار ريال في نهاية نفس الفترة من العام 2023 أي بنسبة نمو 14.5%".

وأشار الرئيس التنفيذي إلى: "إن أرصدة الموجودات التمويلية للدولي الإسلامي بلغت 37.5 مليار ريال وبمعدل نمو 7.2% عن نفس الفترة من العام السابق بنهاية الربع الأول فيما بلغت أرصدة الودائع 39.7 مليار ريال وبمعدل نمو 8.4% عن نفس الفترة من العام السابق".

وتابع د. الشيببي: "بأن كفاية رأس المال وفق متطلبات (بازل III) بلغت 18.54% وهو ما يؤشر إلى قوة مركزنا المالي واستجابتنا لمختلف التحديات في السوق المصرفية والإدارة الحكيمة التي نتبعها فيما يتعلق بالمخاطر المختلفة".

وأكد بأن: "النتائج التي أفصح عنها البنك تأتي في سياق الاستقرار المتواصل الذي يحققه البنك، والنمو المستمر في مختلف بنود الميزانية، كما أنها انعكاس للأداء الجيد والثقة التي يحظى بها الدولي الإسلامي في القطاع المصرفي وقطاع الأعمال محلياً وإقليمياً ودولياً".

وشدد على: "أن البنك سيواصل السير قدماً في تنفيذ استراتيجية ورؤية مجلس الإدارة والتي تؤكد على تعزيز خيارات البنك التمويلية في السوق المحلية بما يشمل مختلف القطاعات والمشاريع الكثيرة التي يتم الإعلان عنها وتنفيذها وفق البرامج الزمنية المعلن عنها".

ونوه الرئيس التنفيذي إلى: "أن استراتيجية الدولي الإسلامي تلتقي مع أهداف الخطة الاستراتيجية الثالثة للقطاع المالي التي أطلقها مصرف قطر المركزي في العام 2023 والتي تركز على الابتكار، والكفاءة، وحماية المستثمرين، وتمكين قطر من إطلاق إمكاناتها الاقتصادية الكامنة انسجاماً مع رؤية قطر الوطنية 2030".

وأشار د. الشيببي إلى: "أن أولوية تحقيق النمو المستمر، وزيادة العوائد للمساهمين، وتقديم أفضل الخدمات للعملاء تبقى محور عملنا وجهودنا وهذا بالتأكيد يتطلب مواصلة خططنا في مواكبة أهم التطورات المصرفية العالمية ولاسيما في مجال التحول الرقمي الذي أنجزنا خطوات واسعة منه، ولدينا المزيد لنعمل عليه وفق أفضل المعايير وبما يؤكد ريادتنا في مجال الخدمات المصرفية الإسلامية الشاملة".

وأضاف: "إن خططنا المصرفية واستراتيجيتنا في النمو تستند في جانب رئيسي منها إلى الكفاءات البشرية المتميزة التي تعمل في كادر البنك حيث نطبق منذ فترة طويلة سياسة متميزة في مجال الموارد البشرية تركز على تشجيع الابداع والابتكار والتدريب المتواصل واستقطاب المواهب المتميزة التي تستطيع تقديم قيمة مضافة للعمل، كما أننا نضع في رأس أولوياتنا الاهتمام بالقطريين والقطريات وتمكينهم من العمل في مختلف مفاصل العمل بالبنك ولاسيما الإدارة العليا والوظائف الاختصاصية والإشرافية بما يكفل تعزيز عمل الكوادر الوطنية في القطاع المصرفي".

أما في مجال المسؤولية الاجتماعية أشار د. الشيببي إلى أن الدولي الإسلامي يواصل دوره في خدمة المجتمع وفي مختلف المجالات سواء التعليمية أو الخيرية والإنسانية، أو الرياضية وقام مؤخراً بمبادرة نوعية تمثلت بتوقيع اتفاقية مع الاتحاد القطري لكرة القدم و الدولي الإسلامي يكون بموجبها الدولي الإسلامي راعياً رسمياً للمنتخبات الوطنية و لبطولة كأس الأمير لمدة ثلاث سنوات ابتداءً من فبراير 2024، حيث تأتي هذه الاتفاقية كجزء من دعم البنك للرياضة وخدمتنا لمجتمعنا وبما ينسجم مع الاستراتيجية الثالثة للقطاع المالي.

بنك قطر الدولي الإسلامي (ش.م.ق.ع)

البيانات المالية  
المرحلية المختصرة الموحدة

٣١ مارس ٢٠٢٤

بنك قطر الدولي الإسلامي (ش.م.ق.ع.)  
البيانات المالية المرحلية المختصرة الموحدة

---

رقم الصفحة	المحتويات
١	تقرير المراجعة لمدقق الحسابات المستقل البيانات المالية المرحلية المختصرة الموحدة
٢	بيان المركز المالي المرحلي الموحد
٣	بيان الدخل المرحلي الموحد
٤	بيان الدخل الشامل الآخر المرحلي الموحد
٥	بيان الدخل والإسناد المتعلق بأشباه حقوق الملكية المرحلي الموحد
٦	بيان التغيرات في حقوق الملكية المرحلي الموحد
٧	بيان التدفقات النقدية المرحلي الموحد
٨ - ٢٧	إيضاحات حول البيانات المالية المرحلية المختصرة الموحدة



كي بي ام جي  
منطقة رقم ٢٥ الطريق الدائري الثالث  
شارع ٢٣٠، مبنى ٢٤٦  
ص.ب.: ٤٤٧٣، الدوحة  
دولة قطر  
تليفون: +٩٧٤ ٤٤٥٧٦٤٤٤  
فاكس: +٩٧٤ ٤٤٣٦٧٤١١  
الموقع الإلكتروني: kpmg.com/qa

تقرير مدقق الحسابات المستقل حول مراجعة البيانات المالية المرحلية المختصرة الموحدة

إلى مجلس إدارة بنك قطر الدولي الإسلامي (ش.م.ق.ع.)

## المقدمة

لقد راجعنا البيانات المالية المرحلية المختصرة الموحدة المرفقة لبنك قطر الدولي الإسلامي (ش.م.ق.ع.) ("البنك") وشركاته التابعة (يشار إليها مجتمعة بـ "المجموعة") لفترة الثلاثة أشهر المنتهية في ٣١ مارس ٢٠٢٤، والتي تتكون من:

- بيان المركز المالي المرحلي الموحد كما في ٣١ مارس ٢٠٢٤؛
- بيان الدخل المرحلي الموحد لفترة الثلاثة أشهر المنتهية في ٣١ مارس ٢٠٢٤؛
- بيان الدخل الشامل الآخر المرحلي الموحد لفترة الثلاثة أشهر المنتهية في ٣١ مارس ٢٠٢٤؛
- بيان الدخل والإسناد المتعلق بأشياء حقوق الملكية المرحلي الموحد لفترة الثلاثة أشهر المنتهية في ٣١ مارس ٢٠٢٤؛
- بيان التغيرات في حقوق الملكية المرحلي الموحد لفترة الثلاثة أشهر المنتهية في ٣١ مارس ٢٠٢٤؛
- بيان التدفقات النقدية المرحلي الموحد لفترة الثلاثة أشهر المنتهية في ٣١ مارس ٢٠٢٤؛
- إيضاحات حول البيانات المالية المرحلية المختصرة الموحدة.

إن مجلس إدارة البنك مسؤول عن إعداد وعرض هذه البيانات المالية المرحلية المختصرة الموحدة وفقاً لمعيار المحاسبة المالية رقم ٤١ "التقارير المالية المرحلية" بصيغته المعدلة من قبل مصرف قطر المركزي. إن مسؤوليتنا هي إبداء نتيجة حول هذه البيانات المالية المرحلية المختصرة الموحدة استناداً إلى المراجعة التي قمنا بها.

## نطاق المراجعة

لقد تمت مراجعتنا وفقاً للمعيار الدولي الخاص بمهام المراجعة رقم ٢٤١٠ "مراجعة البيانات المالية المرحلية من قبل المدقق المستقل للمنشأة". تشمل أعمال مراجعة البيانات المالية المرحلية على الاستفسار من المسؤولين عن الأمور المالية والمحاسبية وتطبيق إجراءات تحليلية بالإضافة إلى إجراءات مراجعة أخرى. تقل إجراءات عملية المراجعة في نطاقها عن إجراءات عملية التدقيق والتي تتم وفقاً لمعايير التدقيق الدولية، وبالتالي لا تمكننا من الحصول على التأكيد اللازم باكتشاف جميع النقاط الجوهرية التي يمكن اكتشافها أثناء عملية التدقيق. وعليه، فإننا لا نبيد رأي تدقيق حول البيانات المالية.

## النتيجة

بناءً على مراجعتنا، لم يلفت انتباهنا أي شيء يجعلنا نعتقد أن البيانات المالية المرحلية المختصرة المرفقة كما في ٣١ مارس ٢٠٢٤ لم يتم إعدادها، من جميع النواحي الجوهرية، وفقاً لمعيار المحاسبة المالية رقم ٤١ "التقارير المالية المرحلية" بصيغتها المعدلة من قبل مصرف قطر المركزي.



*Bojoom*

جوبال بالاسوبرامانيام

كي بي ام جي

سجل مراقبي الحسابات رقم ٢٥١

بترخيص من هيئة قطر للأسواق المالية: خارجي

رخصة المدقق رقم ١٢٠١٥٣

٢٩ أبريل ٢٠٢٤

الدوحة

دولة قطر

بنك قطر الدولي الإسلامي (ش.م.ق.ع)

بيان المركز المالي المرحلي الموحد  
كما في ٣١ مارس ٢٠٢٤

٣١ مارس ٢٠٢٣ (مراجعة) الف ريال قطري	٣١ ديسمبر ٢٠٢٣ (مدققة) الف ريال قطري	٣١ مارس ٢٠٢٤ (مراجعة) الف ريال قطري	إيضاحات
<b>الموجودات</b>			
٢,٤٠٠,٩٩٣	٣,٦٢٣,٦٣٨	٢,٥٠٨,٣٤٥	٥ نقد وأرصدة لدى مصرف قطر المركزي
٩,٦٥٩,٤٢٩	١٢,٤٦٤,٦٥٠	١٣,٨٧٨,٩٣٦	٦ أرصدة مستحقة من البنوك
٣٤,٩٥٧,٠٨٤	٣٦,٤٩٩,٤٣٧	٣٧,٤٦٢,١٦٦	٧ موجودات التمويل
٦,٦٢٩,٨٦٥	٧,٨٠٩,٣٥٧	٧,٨٣٧,٦٤٨	استثمارات في أوراق مالية
١٨٨,٣٠٣	١٥٤,٠٠٤	١٥١,٣٦٩	استثمارات في شركات زميلة
٦٦٢,١٠٢	٦٤٢,٣٨٦	٦٣٥,٧٠١	استثمارات عقارية
٢٢٧,٠٥٤	٢٢٥,٩٦٣	٢٢٤,٧٣٣	موجودات ثابتة
٣٣,٨٦٤	٣٢,٠٩٢	٢٨,٦٦٧	موجودات غير ملموسة
١٩٦,٥١٨	١٧٤,٧٤٨	١٨٠,٦٣٧	موجودات أخرى
<u>٥٤,٩٥٥,٢١٢</u>	<u>٦١,٦٢٦,٢٧٥</u>	<u>٦٢,٩٠٨,٢٠٢</u>	إجمالي الموجودات
<b>المطلوبات وأشباه حقوق الملكية وحقوق الملكية</b>			
<b>المطلوبات</b>			
٥,٨٦٧,٦٠٦	٩,٤٦٧,٦٧٨	١٠,٥٧٤,٢٤٥	٨ أرصدة مستحقة إلى بنوك
٧,٢٦١,٤٣٦	٦,٣٨١,٦٧٢	٦,٤٢١,٣٦٨	٩ حسابات العملاء الجارية
٢,٧٥٩,٣٠٨	٢,٧٧٢,٠٨٩	١,٨٣٨,٣٤٠	صكوك تمويل
٩٠٥,٦٦٦	٩٤٦,٥٤٥	١,٦٣٤,٤٦٢	مطلوبات أخرى
<u>١٦,٧٩٤,٠١٦</u>	<u>١٩,٥٦٧,٩٨٤</u>	<u>٢٠,٤٦٨,٤١٥</u>	إجمالي المطلوبات
<b>أشباه حقوق الملكية</b>			
٢٩,٣٧١,٣٠٢	٣٢,٥٤٧,٨٠٨	٣٣,٢٧٧,١٩٨	١٠ حسابات الاستثمار التشاركية
٤,٢٣٧	٤,٤٠١	٤,٣٦٩	١٠ الإحتياطيات المتعلقة بأشباه حقوق الملكية
<u>٢٩,٣٧٥,٥٣٩</u>	<u>٣٢,٥٥٢,٢٠٩</u>	<u>٣٣,٢٨١,٥٦٧</u>	إجمالي أشباه حقوق الملكية
<b>حقوق الملكية</b>			
١,٥١٣,٦٨٧	١,٥١٣,٦٨٧	١,٥١٣,٦٨٧	١١ رأس المال
٢,٤٥٢,٣٦٠	٢,٤٥٢,٣٦٠	٢,٤٥٢,٣٦٠	١٢ احتياطي قانوني
٨٥٢,٢٣٤	٨٨٦,١٧٣	٨٨٦,١٧٣	١٣ احتياطي مخاطر
٢,٦٩٨	٢,٧٤٢	٢,٤١٠	احتياطي القيمة العادلة
-	-	(١,٥٥٩)	احتياطي تحويل عملات أجنبية
٧٩,٨٠٣	٨١,٩٧٤	٨٠,٧٨٧	١٤ احتياطيات أخرى
١,٧٩٢,٤٢٥	٢,٤٧٦,٦٩٦	٢,١٣١,٩١٢	أرباح مدورة
٦,٦٩٣,٢٠٧	٧,٤١٣,٦٣٢	٧,٠٦٥,٧٧٠	حقوق الملكية العائد لمساهمي البنك
٢,٠٩٢,٤٥٠	٢,٠٩٢,٤٥٠	٢,٠٩٢,٤٥٠	١٦ صكوك مؤهلة كأدوات رأس مال إضافي
٨,٧٨٥,٦٥٧	٩,٥٠٦,٠٨٢	٩,١٥٨,٢٢٠	إجمالي حقوق الملكية
<u>٥٤,٩٥٥,٢١٢</u>	<u>٦١,٦٢٦,٢٧٥</u>	<u>٦٢,٩٠٨,٢٠٢</u>	إجمالي المطلوبات وأشباه حقوق الملكية وحقوق الملكية
<u>١٦,١٠٢,٠٢٠</u>	<u>١٣,٥٠٤,٤٠٥</u>	<u>١٤,١٢٨,٣٠٤</u>	١٩ المطلوبات المحتملة والارتباطات

تم اعتماد هذه البيانات المالية المرحلية المختصرة الموحدة من قبل مجلس الإدارة بتاريخ ٢٨ أبريل ٢٠٢٤ وتم التوقيع عليها نيابة عن مجلس الإدارة من قبل كل من:

د. عبد الباسط أحمد عبدالرحمن السبيعي  
الرئيس التنفيذي

د. خالد بن ثاني بن عبدالله آل ثاني  
رئيس مجلس الإدارة

الإيضاحات المرفقة من ١ إلى ٢٣ تشكل جزءاً لا يتجزأ من هذه البيانات المالية المرحلية المختصرة الموحدة. تقرير مراجعة مدقق الحسابات المستقل مدرج في الصفحة ١.





بنك قطر الدولي الإسلامي (ش.م.ق.ع.)

بيان الدخل المرحلي الموحد

لفترة الثلاثة أشهر المنتهية في ٣١ مارس ٢٠٢٤

لفترة الثلاثة أشهر المنتهية في ٣١ مارس		
٢٠٢٣	٢٠٢٤	
(مراجعة)	(مراجعة)	إيضاح
ألف ريال قطري	ألف ريال قطري	
٥٢٨,٩٠٨	٦١٦,١١٠	إيرادات من الأنشطة التمويلية
١٧٠,٢٥١	٢٤٧,٧٦١	إيرادات من الأنشطة الاستثمارية
(٩٧,٣٤٣)	(١٣٨,٥٢٦)	مصروفات تمويل
٦٠١,٨١٦	٧٢٥,٣٤٥	إجمالي الإيرادات من الأنشطة التمويلية والاستثمارية، بالصافي
٨٥,٠٣٨	١٠٥,٣٤١	إيرادات رسوم وعمولات
(٢٤,٨٥٩)	(٢٤,٩٥٠)	مصروفات الرسوم والعمولات
٦٠,١٧٩	٨٠,٣٩١	صافي إيرادات رسوم وعمولات
٢١,٤٨٥	١٥,٥٢٤	صافي أرباح من عملات أجنبية
٤٣١	٢٩٢	صافي الحصة من نتائج الاستثمار في شركات زميلة
٦٨٣,٩١١	٨٢١,٥٥٢	إجمالي الدخل
(٤٠,٨٣٢)	(٤٥,١٦٠)	تكاليف الموظفين
(٨,٠٥١)	(٥,٦٨٣)	استهلاك الموجودات الثابتة وإطفاء الموجودات غير الملموسة
(٣٦,٦٣٧)	(٣٩,٧٤١)	مصروفات أخرى
(٨٥,٥٢٠)	(٩٠,٥٨٤)	إجمالي المصروفات
٥٩٨,٣٩١	٧٣٠,٩٦٨	صافي دخل التشغيل قبل انخفاضات القيمة
١٠	(٧٧)	صافي (خسائر) / استرداد الانخفاض في القيمة من ارصدة مستحقة من البنوك
١٠,٠٢٥	٨٦٢	صافي استرداد الانخفاض في قيمة استثمارات في أوراق مالية
(٥٣,٧٣٠)	(٥٢,١٦٩)	صافي خسائر الانخفاض في قيمة موجودات التمويل
(٣٢,٦٥٦)	-	خسائر الانخفاض في قيمة استثمار في شركة زميلة
٣,٦٧٦	٧,٦٥٦	صافي استرداد الانخفاض في القيمة من التعرضات خارج بيان المركز المالي التي تخضع لمخاطر الائتمان
٥٢٥,٧١٦	٦٨٧,٢٤٠	صافي ربح الفترة قبل صافي الربح المتعلق بأشباه حقوق الملكية
(٢٠٩,٨٠٠)	(٣٥٢,٠٥٢)	ناقصاً: صافي الربح المتعلق بأشباه حقوق الملكية
٣١٥,٩١٦	٣٣٥,١٨٨	صافي ربح الفترة
٠,٢١	٠,٢٢	العائد الأساسي والمخفف للسهم (ريال قطري للسهم)

١٧



الإيضاحات المرفقة من ١ إلى ٢٣ تشكل جزءاً لا يتجزأ من هذه البيانات المالية المرحلية المختصرة الموحدة. تقرير مراجعة مدقق الحسابات المستقل مدرج في الصفحة ١.

بنك قطر الدولي الإسلامي (ش.م.ق.ع)

بيان الدخل المرحلي الموحد

لفترة الثلاثة أشهر المنتهية في ٣١ مارس ٢٠٢٤

لفترة الثلاثة أشهر المنتهية في ٣١ مارس	
٢٠٢٣	٢٠٢٤
(غير مراجعة)	(مراجعة)
ألف ريال قطري	ألف ريال قطري
٣١٥,٩١٦	٣٣٥,١٨٨
<b>صافي ربح الفترة</b>	
<b>الدخل الشامل الآخر</b>	
<b>البنود التي لن يتم إعادة تصنيفها لاحقاً إلى بيان الدخل الموحد</b>	
التغيرات في القيمة العادلة لاستثمارات حقوق الملكية المدرجة بالقيمة العادلة من خلال الدخل الشامل الآخر	
(١٨٤)	(٤٦٦)
<b>البنود التي سيتم أو قد يتم إعادة تصنيفها لاحقاً إلى بيان الدخل الموحد</b>	
فروق الصرف الناشئة عن تحويل العمليات الأجنبية	
-	(١,٥٥٩)
(١١٦)	١٠٢
٣٠٥	٣٢
٥	(١,٨٩١)
٣١٥,٩٢١	٣٣٣,٢٩٧
<b>إجمالي (الخسارة)/ الدخل الشامل الآخر لهذه الفترة</b>	
<b>اجمالي الدخل الشامل للفترة</b>	



الإيضاحات المرفقة من ١ إلى ٢٣ تشكل جزءاً لا يتجزأ من هذه البيانات المالية المرحلية المختصرة الموحدة. تقرير مراجعة مدقق الحسابات المستقل مدرج في الصفحة ١.

بنك قطر الدولي الإسلامي (ش.م.ق.ع)

بيان الدخل والإسناد المتعلق بأشباه حقوق الملكية المرحلي الموحد  
لفترة الثلاثة أشهر المنتهية في ٣١ مارس ٢٠٢٤

لفترة الثلاثة أشهر المنتهية في  
٣١ مارس

٢٠٢٣	٢٠٢٤
(غير مراجعة)	(مراجعة)
ألف ريال قطري	ألف ريال قطري
٣١٥,٩١٦	٦٨٧,٢٤٠
(١٢٢,٨٩١)	(٢٤٤,٣٥٠)
-	-
١٩٣,٠٢٥	٤٤٢,٨٩٠
(١٧٣,٧٢٢)	(٣٩٨,٦٠١)
١٩٠,٤٩٧	٣٠٧,٧٦٣
٢٠٩,٨٠٠	٣٥٢,٠٥٢
(٣٠٥)	(٣٢)
(٣٠٥)	(٣٢)
٢٠٩,٤٩٥	٣٥٢,٠٢٠

صافي ربح الفترة قبل صافي الربح المتعلق بأشباه حقوق الملكية

يخصم: الدخل غير المتعلق بأشباه حقوق الملكية

يضاف: مصروفات غير المتعلقة بأشباه حقوق الملكية

صافي الربح المتعلق بأشباه حقوق الملكية قبل حصة البنك كمضارب

يخصم: حصة البنك كمضارب

يضاف: الدعم المقدم من البنك

صافي الربح المتعلق بأشباه حقوق الملكية

الدخل الشامل الآخر

البنود التي سيتم أو قد يتم إعادة تصنيفها لاحقاً إلى بيان الدخل الموحد

حصة في احتياطي القيمة العادلة المتعلق بأشباه حقوق الملكية

إجمالي الخسارة الشاملة الأخرى لهذه الفترة

إجمالي الربح المتعلق بأشباه حقوق الملكية



الإيضاحات المرفقة من ١ إلى ٢٣ تشكل جزءاً لا يتجزأ من هذه البيانات المالية المرحلية المختصرة الموحدة.  
تقرير مراجعة مدقق الحسابات المستقل مدرج في الصفحة ١.

بنك قطر الدولي الإسلامي (ش.م.ق.ع.)

بيان التغيرات في حقوق الملكية المرحلي الموحد  
لفترة الثلاثة أشهر المنتهية في ٣١ مارس ٢٠٢٤

	إجمالي	صكوك مؤهلة	كافورات رأس	مال إضافي	ألف ريال قطري	الأرباح المدورة	احتياطيات	أخرى	ألف ريال	قطري	احتياطيات	القائمة	العائلة	ألف ريال	قطري	احتياطي	المخاطر	ألف ريال	قطري	احتياطي	قانوني	ألف ريال	قطري	إيضاحات
٩,٥٠٦,٠٨٢	٢,٠٩٢,٤٥٠	٢,٤٧٦,٦٩٦	٨١,٩٧٤	-	٢,٧٤٢	-	٢,٤٥٢,٣٦٠	٨٨٦,١٧٣	١,٥١٣,٦٨٧	الرصيد في ١ يناير ٢٠٢٤ (مدقق)														
٣٣٥,١٨٨	-	٣٣٥,١٨٨	-	-	-	-	-	-	-	صافي الدخل للفترة														
(١,٨٩١)	-	-	-	(١,٥٥٩)	(٣٣٢)	-	-	-	-	الخسارة الشاملة الأخرى للفترة														
٣٣٣,٢٩٧	-	٣٣٥,١٨٨	-	(١,٥٥٩)	(٣٣٢)	-	-	-	-	اجمالي الدخل الشامل للفترة														
(٦٨١,١٥٩)	-	(٦٨١,١٥٩)	-	-	-	-	-	-	-	أرباح نقدية مقترحة للمساهمين														
-	-	١,١٨٧	(١,١٨٧)	-	-	-	-	-	-	صافي الحركة في الاحتياطيات														
-	-	١,١٨٧	(١,١٨٧)	-	-	-	-	-	-	بأخرى														
٩,١٥٨,٢٢٠	٢,٠٩٢,٤٥٠	٢,١٣١,٩١٢	٨٠,١٨٧	(١,٥٥٩)	٢,٤١٠	٨٨٦,١٧٣	٢,٤٥٢,٣٦٠	١,٥١٣,٦٨٧	الرصيد في ٣١ مارس ٢٠٢٤ (مراجعة)															
٩,٠٧٥,٢١١	٢,٠٩٢,٤٥٠	٢,٠٨١,٠٠٠	٨٠,١٨٧	-	٢,٦٩٣	٨٥٢,٢٣٤	٢,٤٥٢,٣٦٠	١,٥١٣,٦٨٧	الرصيد في ١ يناير ٢٠٢٣ (مدقق)															
٣١٥,٩١٦	-	٣١٥,٩١٦	-	-	-	-	-	-	صافي الدخل للفترة															
٥	-	-	-	٥	-	-	-	-	الدخل الشامل الأخرى للفترة															
٣١٥,٩٢١	-	٣١٥,٩١٦	-	٥	-	-	-	-	اجمالي الدخل الشامل للفترة															
(٦٠٥,٤٧٥)	-	(٦٠٥,٤٧٥)	-	-	-	-	-	-	أرباح نقدية مقترحة للمساهمين															
-	-	٩٨٤	(٩٨٤)	-	-	-	-	-	صافي الحركة في الاحتياطيات															
-	-	-	-	-	-	-	-	-	بأخرى															
٨,١٨٥,٢٥٧	٢,٠٩٢,٤٥٠	١,٧٩٢,٤٢٥	٧٩,٨٠٣	-	٢,٦٩٨	٨٥٢,٢٣٤	٢,٤٥٢,٣٦٠	١,٥١٣,٦٨٧	الرصيد في ٣١ مارس ٢٠٢٣ (مراجعة)															

الإيضاحات المرفقة من ١ إلى ٢٣ تشكل جزءاً لا يتجزأ من هذه البيانات المالية المرحلية المختصرة الموحدة.  
تقرير مراجعة مدقق الحسابات المستقل مدرج في الصفحة ١.



بنك قطر الدولي الإسلامي (ش.م.ق.ع)

بيان التدفقات النقدية المرحلي الموحد

لفترة الثلاثة أشهر المنتهية في ٣١ مارس ٢٠٢٤

لفترة الثلاثة أشهر المنتهية في ٣١ مارس		إيضاح
٢٠٢٣	٢٠٢٤	
(مراجعة)	(مراجعة)	
ألف ريال قطري	ألف ريال قطري	
٣١٥,٩١٦	٣٣٥,١٨٨	<b>التدفقات النقدية من الأنشطة التشغيلية</b>
		صافي ربح الفترة
		تعديلات على:
٥٢,٧٣٠	٥٢,١٦٩	صافي خسائر الانخفاض في قيمة موجودات التمويل
(١٠٠,٠٢٥)	(٨٦٢)	صافي استرداد الانخفاض في قيمة استثمارات في أوراق مالية
٣٢,٦٥٦	-	خسائر الانخفاض في قيمة استثمار في شركة زميلة
		صافي استرداد الانخفاض في القيمة من التعرضات خارج بيان المركز المالي
(٣,٦٧٦)	(٧,٦٥٦)	التي تخضع لمخاطر الائتمان
(١٠)	٧٧	صافي خسائر / (استرداد) الانخفاض في القيمة من ارصدة مستحقة من البنوك
(١,١١٢)	-	ربح تقييم عملات أجنبية عند ترجمة استثمار في شركات زميلة
-	(٩)	ربح من استبعاد الموجودات الثابتة
٧,٠٩١	٧,١٢٥	استهلاك الاستثمارات العقارية
٨,٠٥١	٥,٦٨٣	استهلاك الموجودات الثابتة وإطفاء الموجودات غير الملموسة
(٤٣١)	(٢٩٢)	صافي الحصة من نتائج الاستثمار في شركات زميلة
١٣٢	٥٧	خسائر القيمة العادلة من استثمارات في أوراق مالية مسجلة بالقيمة العادلة من
٨٢٤	(١,٩٩٨)	خلال بيان الدخل
١,١٨١	٢,٣٨٥	إطفاء صكوك
٤٠٤,٣٢٧	٣٩١,٨٦٧	مكافآت نهاية خدمة الموظفين
		<b>الربح قبل التغيرات في الموجودات والمطلوبات التشغيلية</b>
		<b>تغييرات رأس المال العامل:</b>
٦٥,١٧٦	(٣٢,٧٢٠)	لاحتياطي النقدي لدى مصرف قطر المركزي
٥٦١,٢٢٣	٩١,٦٦٤	ارصدة مستحقة من البنوك
١٠,٩٠٢	(١,٠١٤,٨٩٨)	موجودات تمويل
٤١,٢٠٦	(٥,٨٨٩)	موجودات أخرى
(١,٠٤٩,٩٧٤)	١,١٠٦,٥٦٧	ارصدة مستحقة إلى بنوك
(٥٤١,٥٥٢)	٣٩,٦٩٦	حسابات العملاء الجارية
(٧٩,٧١١)	(٣٥,٩٢٢)	مطلوبات أخرى
(٥٨٨,٤٠٣)	٥٤٠,٣٦٥	مكافآت نهاية خدمة المدفوعة للموظفين
(٧٢٢)	(١,٩٢٨)	<b>صافي التدفقات النقدية الناتجة من / (المستخدمة في) الأنشطة التشغيلية</b>
(٥٨٩,١٢٥)	٥٣٨,٤٣٧	
(٢٤٤,١٣٥)	(١,٢٧٣,٤٧١)	<b>التدفقات النقدية من الأنشطة الاستثمارية</b>
١,٣٦٩,١٢٦	١,٢٧٤,٣٧٦	شراء استثمارات في أوراق مالية
-	(٩٧٩)	متحصلات من بيع/استرداد استثمارات في أوراق مالية
(٢٨,٦٤٠)	-	شراء موجودات ثابتة
-	(٤٩)	إضافة على استثمار في شركة زميلة
١,٤٧٠	١,٤٧٠	شراء موجودات غير ملموسة
-	٩	توزيعات الأرباح المستلمة من شركة زميلة
-	(٤٤٠)	متحصلات من بيع الموجودات الثابتة
١,٠٩٧,٨٢١	٩١٦	إضافات إلى استثمارات عقارية
		<b>صافي التدفقات النقدية الناتجة من الأنشطة الاستثمارية</b>
٤٧٢,٤٧٣	٧٢٩,٣٩٠	<b>التدفقات النقدية من الأنشطة التمويلية</b>
-	(٩١٠,٣٧٥)	التغير في أشباه حقوق الملكية
(٥٤٥,٣٦٦)	(٣٥٤)	صافي تسوية صكوك تمويل
(٧٢,٨٩٣)	(١٨١,٣٣٩)	توزيعات أرباح موزعة على المساهمين
٤٣٥,٨٠٣	٣٥٨,٠١٤	<b>صافي التدفقات النقدية المستخدمة في الأنشطة التمويلية</b>
٢,٠٧٠,٩٤٩	٥,٣٧٦,٣٣٨	صافي الزيادة في النقد وما يعادله
٢,٥٠٦,٧٥٢	٥,٧٣٤,٣٥٢	النقد وما يعادله في ١ يناير
		<b>النقد وما يعادله في ٣١ مارس</b>

١٨



## بنك قطر الدولي الإسلامي (ش.م.ق.ع.)

إيضاحات حول البيانات المالية المرحلية المختصرة الموحدة  
كما في ولفترة الثلاثة أشهر المنتهية في ٣١ مارس ٢٠٢٤

### ١ الوضع القانوني والأنشطة الرئيسية

تأسس بنك قطر الدولي الإسلامي (ش.م.ق.ع.) ("البنك") كشركة مساهمة قطرية بموجب المرسوم الأميري رقم ٥٢ لسنة ١٩٩٠. ويمارس البنك نشاطه من خلال مركزه الرئيسي الكائن في شارع حمد الكبير بالدوحة وستة عشر فرعا محليا. البنك مُدرج وأسهمه مُدرجة في بورصة قطر.

إن رقم السجل التجاري للبنك هو ١٣٠٢٣. وعنوان المكتب المسجل للبنك هو شارع جراند حمد ٢، الدوحة، دولة قطر، صندوق بريد ٦٦٤.

تتضمن المعلومات المالية المرحلية المختصرة الموحدة المعلومات المالية للبنك وشركاته التابعة، وهي شركة أوريكس بنك قطر الدولي الإسلامي المحدودة (يشار إليها سابقاً شركة صكوك بنك قطر الدولي الإسلامي المحدودة) وشركة صكوك رأس المال الإضافي بنك قطر الدولي الإسلامي المحدودة ذات الغرض الخاص ("المجموعة") بعد استبعاد المعاملات والأرصدة بين شركات المجموعة.

تأسست شركة أوريكس بنك قطر الدولي الإسلامي المحدودة (يشار إليها سابقاً شركة صكوك بنك قطر الدولي الإسلامي المحدودة) وشركة صكوك رأس المال الإضافي بنك قطر الدولي الإسلامي المحدودة في جزر الكايمان كشركة معفاة ذات مسؤولية محدودة، وذلك بغرض إصدار صكوك لصالح بنك قطر الدولي الإسلامي.

كما هو مرخص من قبل مصرف قطر المركزي، يعمل البنك في الخدمات المصرفية وأنشطة التمويل والاستثمار وفقاً للنظام الأساسي للبنك ومبادئ وأحكام الشريعة الإسلامية كما يتم تحديدها من قبل هيئة الرقابة الشرعية للبنك ووفقاً لتعليمات مصرف قطر المركزي.

تمت الموافقة على إصدار المعلومات المالية المرحلية المختصرة المراجعة للمجموعة للفترة المنتهية في ٣١ مارس ٢٠٢٤ بقرار من مجلس الإدارة بتاريخ ٢٩ ابريل ٢٠٢٤.

### ١.١ إطار الحوكمة الشرعية

تتبع المجموعة معايير الحوكمة الصادرة عن هيئة المحاسبة والمراجعة للمؤسسات المالية الإسلامية في مجملها إلى جانب متطلبات الجهات التنظيمية المتعلقة بالحوكمة الشرعية / إطار الحوكمة الشرعية. وتماشياً مع متطلبات ذلك، لدى المجموعة آلية حوكمة شاملة تتألف من هيئة الرقابة الشرعية ومهامها الالتزام الشرعي، والتدقيق الشرعي الداخلي، والتدقيق الشرعي الخارجي، وما إلى ذلك. وتؤدي هذه الوظائف مسؤولياتها بما يتماشى مع معايير هيئة المحاسبة والمراجعة للمؤسسات المالية الإسلامية وكذلك متطلبات الجهات الرقابية المتعلقة بالحوكمة الشرعية.

وتتطلب معايير الحوكمة أيضاً من مجلس الإدارة والمسؤولين عن الحوكمة أداء واجباتهم بما يتماشى مع الحوكمة الشرعية والمسؤوليات الائتمانية.

### ١.٢ مبادئ وقواعد الشريعة

تتبع المجموعة التسلسل الهرمي لمبادئ وقواعد الشريعة كما هو محدد في الفقرة رقم ١٦٥ من معيار المحاسبة المالية رقم ١ "العرض العام والإفصاحات في البيانات المالية".

### ٢ أساس الإعداد

#### (أ) فقرة الالتزام

تم إعداد البيانات المالية المرحلية المختصرة الموحدة وفقاً لمعايير المحاسبة المالية الصادرة عن هيئة المحاسبة والمراجعة للمؤسسات المالية الإسلامية بصيغتها المعدلة من قبل مصرف قطر المركزي. أصدر مصرف قطر المركزي بعض التعديلات من خلال التعاميم الصادرة، وهي التعميم رقم ١٢ / ٢٠٢٠ بتاريخ ٢٩ أبريل ٢٠٢٠ (تاريخ السريان)، والذي يعدل متطلبات معيار المحاسبة المالية رقم ٣٣ "الاستثمارات في الصكوك والأسهم والأدوات المماثلة" ومعيار المحاسبة المالية رقم ٣٠ "انخفاض القيمة والائتمان" "الخسائر والالتزامات المرفقة"، ويتطلب من البنوك الإسلامية اتباع مبادئ المعيار الدولي للتقارير المالية رقم ٩ "الأدوات المالية" فيما يتعلق بانخفاض قيمة الاستثمارات في حقوق الملكية المدرجة بالقيمة العادلة من خلال حقوق الملكية. كما يعدل تعميم مصرف قطر المركزي رقم ١٢ / ٢٠٢٠ متطلبات معيار المحاسبة المالية رقم ١ "العرض العام والإفصاحات في البيانات المالية للبنوك والمؤسسات المالية الإسلامية" فيما يتعلق بالاعتماد والإفصاح بأثر رجعي المتعلق بالتغيير في السياسة المحاسبية. وعليه، فقد اعتمد البنك التعميم اعتباراً من تاريخ السريان، كما تم اعتماد التغييرات في السياسات المحاسبية بأثر مستقبلي. علاوة على ذلك، أصدر مصرف قطر المركزي تعميماً بتاريخ ١١ أبريل ٢٠٢١ يطلب من البنوك الإسلامية في قطر إجراء تقييم تأثير معيار المحاسبة المالية رقم ٣٢ "الإجارة" على أصولها والتزاماتها وحساب الدخل والأرباح المؤقتة وكفاية رأس المال والسيولة وأي مؤشرات مالية ذات صلة ومتطلبات تنظيمية لتقديمها إلى مصرف قطر المركزي قبل السماح باعتماد المعيار. أصدرت هيئة المحاسبة والمراجعة للمؤسسات المالية الإسلامية معيار المحاسبة المالية رقم ٣٢ "الإجارة" في عام ٢٠١٩، ليحل محل معيار المحاسبة المالية رقم ٨ "الإجارة والإجارة المنتهية بالتأمليك" الذي صدر أصلاً في عام ١٩٩٧، بهدف وضع مبادئ التصنيف والاعتراف والقياس والعرض والإفصاح عن المعاملات من نوع الإجارة بما في ذلك بأشكالها المختلفة التي تبرمها المؤسسة بصفتها المؤجر والمستأجر. وقد أجرى البنك تقييم الأثر هذا خلال عام ٢٠٢١ وقدم النتائج إلى مصرف قطر المركزي

## بنك قطر الدولي الإسلامي (ش.م.ق.ع)

إيضاحات حول البيانات المالية المرحلية المختصرة الموحدة  
كما في ولفترة الثلاثة أشهر المنتهية في ٣١ مارس ٢٠٢٤

٢ أساس الإعداد (تابع)

(أ) فقرة الالتزام (تابع)

ووفقاً للتقييم الذي تم إجراؤه، فإن التأثير لا يعتبر جوهري بالنسبة للبيانات المالية الموحدة للبنك ككل، وسيتم تطبيق هذا المعيار من قبل البنوك الإسلامية في قطر بما يتماشى مع تعليمات مصرف قطر المركزي عند صدورهما.

بالنسبة للمسائل التي لا تغطيها معايير المحاسبة المالية، تستخدم المجموعة التوجيهات من معايير التقارير المالية الدولية ذات الصلة ("المعايير الدولية لإعداد التقارير المالية") الصادرة عن مجلس معايير المحاسبة الدولية ("مجلس معايير المحاسبة الدولية").

لا تحتوي البيانات المالية الأولية الموحدة المختصرة على جميع المعلومات والإفصاحات المطلوبة في البيانات المالية السنوية الموحدة، ويجب قراءتها مع البيانات المالية السنوية الموحدة للمجموعة كما في ٣١ ديسمبر ٢٠٢٣. السياسات المحاسبية المتبعة في إعداد القوائم المالية المرحلية الموحدة تتوافق مع البيانات المالية الموحدة المختصرة مع تلك المتبعة في إعداد البيانات المالية السنوية الموحدة للمجموعة للسنة المنتهية في ٣١ ديسمبر ٢٠٢٣ باستثناء تطبيق المعايير الجديدة والمعدلة على النحو المبين في إيضاح ٢ (د). بالإضافة إلى ذلك، فإن نتائج فترة الثلاثة أشهر المنتهية في ٣١ مارس ٢٠٢٤ لا تعد بالضرورة مؤشراً على النتائج التي يمكن توقعها للسنة المالية المنتهية في ٣١ ديسمبر ٢٠٢٤.

إن الأحكام الهامة التي اتخذتها الإدارة في تطبيق السياسات المحاسبية للمجموعة، والمصادر الرئيسية لعدم التأكد من التقديرات، وأهداف وسياسات إدارة المخاطر المالية للمجموعة هي نفس تلك المطبقة على البيانات المالية الموحدة للسنة المنتهية في ٣١ ديسمبر ٢٠٢٣.

(ب) أساس القياس

تم إعداد البيانات المالية المرحلية الموحدة المختصرة على أساس التكلفة التاريخية باستثناء الأوراق المالية الاستثمارية المصنفة كاستثمارات بالقيمة العادلة من خلال الدخل الشامل الأخر واستثمارات بالقيمة العادلة من خلال بيان الدخل وأدوات إدارة المخاطر المتوافقة مع الشريعة الإسلامية.

(ج) العملة الوظيفية وعملة العرض

تم عرض البيانات المالية المرحلية المختصرة الموحدة بالريال القطري وهو العملة الوظيفية وعملة العرض للبنك. باستثناء ما هو مبين بخلاف ذلك، تم تقريب المعلومات المالية المعروضة في البيانات المالية المرحلية المختصرة الموحدة إلى أقرب ألف ريال.

(د) المعايير والتعديلات والتفسيرات الجديدة التي يسري مفعولها من ١ يناير ٢٠٢٤

معايير المحاسبة المالية ١ العرض العام والإفصاحات في البيانات المالية

أصدرت هيئة المحاسبة والمراجعة للمؤسسات المالية الإسلامية العرض والإفصاحات العامة المعدلة لمعيار المحاسبة المالية رقم ١ في البيانات المالية في عام ٢٠٢١. يصف هذا المعيار ويحسن العرض الإجمالي ومتطلبات الإفصاح المنصوص عليها بما يتماشى مع أفضل الممارسات العالمية ويحل محل معيار المحاسبة المالية رقم ١ السابق. تنطبق على جميع المؤسسات المالية الإسلامية والمؤسسات الأخرى التي تتبع معايير المحاسبة المالية لهيئة المحاسبة والمراجعة للمؤسسات المالية الإسلامية. هذا المعيار ساري المفعول لفترات التقارير المالية التي تبدأ في أو بعد ١ يناير ٢٠٢٤ مع خيار التطبيق المبكر.

تتماشى مراجعة معيار المحاسبة المالية رقم ١ مع التعديلات التي أدخلت على الإطار المفاهيمي لهيئة المحاسبة والمراجعة للمؤسسات المالية الإسلامية لإعداد التقارير المالية.

قامت المجموعة بتطبيق هذا المعيار اعتباراً من تاريخ سريانه وقامت بتطبيق التغييرات على بعض العرض والإفصاحات في بياناتها المالية المختصرة الموحدة. يجب على المجموعة تنفيذ أي توجيهات أو تعديلات لاحقة على المعيار قد يصدرها مصرف قطر المركزي. إن تطبيق هذا المعيار لم يكن له أي تأثير جوهري على الاعتراف والقياس.

فيما يلي بعض المراجعات الهامة للمعيار:

- أصبح الإطار المفاهيمي المعدل الآن جزءاً لا يتجزأ من معايير المحاسبة الدولية لهيئة المحاسبة والمراجعة للمؤسسات المالية الإسلامية؛
- تم تقديم تعريف شبه حقوق الملكية؛
- تم تعديل التعريفات وتحسينها.
- تم إدخال مفهوم الدخل الشامل.
- يُسمح للمؤسسات بخلاف المؤسسات المصرفية بتصنيف الموجودات والمطلوبات على أنها متداولة وغير متداولة

٢ أساس الإعداد (تابع)

(هـ) المعايير والتعديلات والتفسيرات الجديدة الصادرة ولكنها غير سارية اعتبارًا من ١ يناير ٢٠٢٤

معيار المحاسبة المالية رقم ٤٥ "شبه حقوق الملكية (بما في ذلك حسابات الاستثمار)

أصدرت هيئة المحاسبة والمراجعة للمؤسسات المالية الإسلامية معيار المحاسبة المالية رقم ٤٥ شبه حقوق الملكية (بما في ذلك حسابات الاستثمار) في عام ٢٠٢٣. وينص هذا المعيار على مبادئ إعداد التقارير المالية المتعلقة بأدوات الاستثمار التشاركية (بما في ذلك حسابات الاستثمار) التي تسيطر فيها مؤسسة مالية إسلامية (المؤسسة المالية الدولية / المؤسسة) على الأصول الأساسية الأصول (في الغالب، كشريك عامل)، نيابة عن أصحاب المصلحة بخلاف حقوق الملكية. عادة ما تكون هذه الأدوات (بما في ذلك، على وجه الخصوص، حسابات الاستثمار غير المقيدة) مؤهلة للمحاسبة في الميزانية العمومية ويتم الإبلاغ عنها على أنها شبه حقوق ملكية.

يوفر هذا المعيار المعايير العامة للمحاسبة في الميزانية العمومية لأدوات الاستثمار التشاركي وأشباه حقوق الملكية، بالإضافة إلى التجميع والاعتراف وإلغاء الاعتراف والقياس والعرض والإفصاح لأشباه حقوق الملكية. ويتناول كذلك إعداد التقارير المالية المتعلقة بأدوات أخرى شبه أسهم حقوق الملكية وبعض المسائل المحددة.

يسري هذا المعيار على فترات التقارير المالية التي تبدأ في أو بعد ١ يناير ٢٠٢٦ مع خيار التطبيق المبكر.

تقوم المجموعة بتقييم تأثير تطبيق هذا المعيار.

معيار المحاسبة المالية رقم ٤٦ الأصول خارج الميزانية العمومية الخاضعة للإدارة

أصدرت هيئة المحاسبة والمراجعة للمؤسسات المالية الإسلامية معيار المحاسبة المالية رقم ٤٦ المعدل للأصول خارج الميزانية العمومية الخاضعة للإدارة في عام ٢٠٢٣. وينص هذا المعيار على معايير تصنيف الأصول خارج الميزانية العمومية الخاضعة للإدارة، والمبادئ ذات الصلة بإعداد التقارير المالية بما يتماشى مع "الإطار المفاهيمي لأبوابي التقارير المالية" (الإطار المفاهيمي).

يشمل المعيار جوانب الاعتراف وإلغاء الاعتراف والقياس واختيار واعتماد السياسات المحاسبية وما إلى ذلك، المتعلقة بالأصول خارج الميزانية العمومية الخاضعة للإدارة، بالإضافة إلى بعض الجوانب المحددة. التقارير المالية، على سبيل المثال، انخفاض القيمة والالتزامات المرهقة من قبل المؤسسة. يتضمن المعيار أيضًا متطلبات العرض والإفصاح، ولا سيما مواعنتها مع متطلبات معيار المحاسبة المالية رقم ١ "العرض العام والإفصاحات في البيانات المالية". فيما يتعلق ببيان التغييرات في الأصول خارج الميزانية العمومية بموجب الإدارة.

يحل هذا المعيار، إلى جانب معيار المحاسبة المالية رقم ٤٥ "شبه حقوق الملكية" (بما في ذلك حسابات الاستثمار)، محل معيار المحاسبة المالية رقم ٢٧ "حسابات الاستثمار" السابق. يسري هذا المعيار على فترات التقارير المالية التي تبدأ في أو بعد ١ يناير ٢٠٢٦ مع خيار التطبيق المبكر.

تقوم المجموعة بتقييم تأثير تطبيق هذا المعيار.

معيار المحاسبة المالية رقم ٤٧ تحويل الأصول بين مجتمعات الاستثمار

أصدرت هيئة المحاسبة والمراجعة للمؤسسات المالية الإسلامية معيار المحاسبة المالية رقم ٤٧ المعدل لتحويل الأصول بين مجتمعات الاستثمار في عام ٢٠٢٣. ويحدد هذا المعيار مبادئ إعداد التقارير المالية ومتطلبات الإفصاح. ينطبق على جميع تحويلات الأصول بين مجتمعات الاستثمار المتعلقة بحقوق الملكية وشبه حقوق الملكية والأصول خارج الميزانية العمومية (وحيثما تكون هامة، بين الفئات الهامة منها) الخاضعة لإدارة مؤسسة ما. ويتطلب اعتماد وتطبيق السياسات المحاسبية بشكل متنسق لمثل هذه التحويلات بما يتماشى مع مبادئ وقواعد الشريعة ويصف متطلبات الإفصاح العام في هذا الصدد.

يسري هذا المعيار على فترات التقارير المالية التي تبدأ في أو بعد ١ يناير ٢٠٢٦ مع خيار التطبيق المبكر.

تقوم المجموعة بتقييم أثر تطبيق هذا المعيار



### ٣ معلومات القطاعات

لدى المجموعة ثلاثة قطاعات تشغيلية، كما هو موضح أدناه، وهي تمثل الأقسام الاستراتيجية للمجموعة. تقدم الأقسام الاستراتيجية منتجات وخدمات مختلفة، وتتم إدارتها بشكل منفصل بناءً على إدارة المجموعة وهيكل التقارير الداخلية. لكل قسم من الأقسام الاستراتيجية، تقوم لجنة إدارة المجموعة بمراجعة تقارير الإدارة الداخلية على أساس شهري. يصف الملخص التالي العمليات في كل قطاع من القطاعات التقارير الخاصة بالمجموعة:

الخدمات المصرفية للشركات يشمل التمويل والودائع والمعاملات الأخرى والأرصدة مع العملاء من الشركات والمؤسسات الحكومية وشبه الحكومية وعملاء الشركات الصغيرة والمتوسطة.

الخدمات المصرفية للأفراد تشمل عمليات التمويل والودائع والمعاملات الأخرى والأرصدة مع العملاء الشخصيين.

الخزينة والاستثمارات تتولى أنشطة التمويل وإدارة المخاطر المركزية للمجموعة من خلال الاقتراض وإصدار الصكوك واستخدام أدوات إدارة المخاطر لأغراض إدارة المخاطر والاستثمار في الموجودات السائلة مثل الودائع قصيرة الأجل وصكوك الشركات والحكومة.

تشمل أنشطة الاستثمار أنشطة المجموعة التجارية وتمويل الشركات.

ترد أدناه المعلومات المتعلقة بنتائج وموجودات ومطلوبات كل قطاع يتم التقرير عنه. يتم قياس الأداء على أساس أرباح القطاع ونمو الموجودات والمطلوبات، كما هو مدرج في تقارير الإدارة الداخلية التي يتم مراجعتها من قبل لجنة الموجودات والمطلوبات. يستخدم الربح القطاعي لقياس الأداء حيث تعتقد الإدارة أن هذه المعلومات هي الأكثر صلة في تقييم نتائج قطاعات معينة.

بنك قطر الدولي الإسلامي (ش.م.ق.ع)

إيضاحات حول البيانات المالية المرحلية المختصرة الموحدة  
كما في ولفترة الثلاثة أشهر المنتهية في ٣١ مارس ٢٠٢٤

٣ معلومات القطاعات (تابع)

الإجمالي ألف ريال قطري	الخزينة والاستثمارات ألف ريال قطري	الخدمات المصرفية للأفراد ألف ريال قطري	الخدمات المصرفية للشركات ألف ريال قطري	الثلاثة أشهر المنتهية في ٣١ مارس ٢٠٢٤ (مراجعة)
٧٢٥,٣٤٥	١٠٩,٢٣٥	٢٥٤,٦٩٩	٣٦١,٤١١	إيرادات خارجية:
٨٠,٣٩١	-	٣٤,٥٦٧	٤٥,٨٢٤	اجمالي الإيرادات من الأنشطة التمويلية والاستثمارية
١٥,٥٢٤	١٥,٥٢٤	-	-	صافي إيرادات رسوم وعمولات
٢٩٢	٢٩٢	-	-	صافي أرباح من عملات أجنبية
٨٢١,٥٥٢	١٢٥,٠٥١	٢٨٩,٢٦٦	٤٠٧,٢٣٥	صافي الحصة من نتائج الاستثمار في شركات زميلة
				<b>إجمالي إيرادات القطاع</b>
(٧٧)	(٧٧)	-	-	صافي خسائر الانخفاض في القيمة من ارصدة مستحقة من البنوك
٨٦٢	٨٦٢	-	-	صافي استرداد الانخفاض في قيمة استثمارات في أوراق مالية
(٥٢,١٦٩)	-	(١٦,٥٠٤)	(٣٥,٦٦٥)	صافي خسائر الانخفاض في قيمة موجودات التمويل
٧,٦٥٦	-	-	٧,٦٥٦	صافي استرداد الانخفاض في القيمة من التعرضات خارج بيان المركز المالي التي تخضع لمخاطر الائتمان
(٣٥٢,٠٥٢)	-	(١٧٨,٧٣٢)	(١٧٣,٣٢٠)	صافي الربح المتعلق بأشبه حقوق الملكية
٤٢٥,٧٧٢	١٢٥,٨٣٦	٩٤,٠٣٠	٢٠٥,٩٠٦	<b>صافي ربح القطاع المبلغ عنه قبل المصاريف غير القطاعية</b>

الإجمالي ألف ريال قطري	الخزينة والاستثمارات ألف ريال قطري	الخدمات المصرفية للأفراد ألف ريال قطري	الخدمات المصرفية للشركات ألف ريال قطري	الثلاثة أشهر المنتهية في ٣١ مارس ٢٠٢٣ (مراجعة)
٦٠١,٨١٦	٧٢,٩٠٨	١٩٦,٢٣٣	٣٣٢,٦٧٥	إيرادات خارجية:
٦٠,١٧٩	-	٢٧,٥٣١	٣٢,٦٤٨	اجمالي الإيرادات من الأنشطة التمويلية والاستثمارية
٢١,٤٨٥	٢١,٤٨٥	-	-	صافي إيرادات رسوم وعمولات
٤٣١	٤٣١	-	-	صافي أرباح من عملات أجنبية
٦٨٣,٩١١	٩٤,٨٢٤	٢٢٣,٧٦٤	٣٦٥,٣٢٣	صافي الحصة من نتائج الاستثمار في شركات زميلة
				<b>إجمالي إيرادات القطاع</b>
١٠	١٠	-	-	صافي استرداد الانخفاض في القيمة من ارصدة مستحقة من البنوك
١٠,٠٢٥	١٠,٠٢٥	-	-	صافي استرداد الانخفاض في قيمة استثمارات في أوراق مالية
(٥٣,٧٣٠)	-	١٩,٣٩٠	(٧٣,١٢٠)	صافي خسائر (استرداد) الانخفاض في قيمة موجودات التمويل
(٣٢,٦٥٦)	(٣٢,٦٥٦)	-	-	خسائر الانخفاض في قيمة الاستثمار في شركة زميلة
٣,٦٧٦	-	-	٣,٦٧٦	صافي استرداد الانخفاض في القيمة من التعرضات خارج بيان المركز المالي التي تخضع لمخاطر الائتمان
(٢٠٩,٨٠٠)	-	(١١٦,٢٥١)	(٩٣,٥٤٩)	صافي الربح المتعلق بأشبه حقوق الملكية
٤٠١,٤٣٦	٧٢,٢٠٣	١٢٦,٩٠٣	٢٠٢,٣٣٠	<b>صافي ربح القطاع الصادر عنه التقرير قبل المصاريف غير القطاعية</b>

بنك قطر الدولي الإسلامي (ش.م.ق.ع)

إيضاحات حول البيانات المالية المرحلية المختصرة الموحدة  
كما في ولفترة الثلاثة أشهر المنتهية في ٣١ مارس ٢٠٢٤

٣ معلومات القطاعات (تابع)

الإجمالي ألف ريال قطري	الخزينة والاستثمارات ألف ريال قطري	الخدمات المصرفية للأفراد ألف ريال قطري	الخدمات المصرفية للشركات ألف ريال قطري
٦٠,٠٥٥,٧١٤	٢٢,٥٩٣,٥٤٨	١٤,٢٠٥,٥٢١	٢٣,٢٥٦,٦٤٥

٣١ مارس ٢٠٢٤ (مراجعة)

موجودات القطاع التي ينبغي الإفصاح عنها

الإجمالي ألف ريال قطري	الخزينة والاستثمارات ألف ريال قطري	الخدمات المصرفية للأفراد ألف ريال قطري	الخدمات المصرفية للشركات ألف ريال قطري
٥٢,١١٥,٥٢٠	١٢,٤١٢,٥٨٥	٢٤,١٨٩,١٢٨	١٥,٥١٣,٨٠٧

مطلوبات وأشباه حقوق الملكية التي ينبغي الإفصاح عنها  
للقطاع

الإجمالي ألف ريال قطري	الخزينة والاستثمارات ألف ريال قطري	الخدمات المصرفية للأفراد ألف ريال قطري	الخدمات المصرفية للشركات ألف ريال قطري
٥٨,٨٥٢,٠٤٩	٢٢,٣٥٢,٦١٢	١٤,٦٢١,٢٨٣	٢١,٨٧٨,١٥٤

٣١ ديسمبر ٢٠٢٣ (مدققة)

موجودات القطاع التي ينبغي الإفصاح عنها

الإجمالي ألف ريال قطري	الخزينة والاستثمارات ألف ريال قطري	الخدمات المصرفية للأفراد ألف ريال قطري	الخدمات المصرفية للشركات ألف ريال قطري
٥١,١٧٣,٦٤٨	١٢,٢٣٩,٧٦٧	٢٣,٠٧٨,٦٣٥	١٥,٨٥٥,٢٤٦

مطلوبات وأشباه حقوق الملكية التي ينبغي الإفصاح عنها  
للقطاع

توضح الجداول التالية تسويات إيرادات وأرباح وموجودات ومطلوبات وأشباه حقوق الملكية للقطاع التي ينبغي الإفصاح عنها:

لفترة الثلاثة أشهر المنتهية في ٣١ مارس	
٢٠٢٣ (مراجعة) ألف ريال قطري	٢٠٢٤ (مراجعة) ألف ريال قطري
٤٠١,٤٣٦	٤٢٥,٧٧٢
(٨٥,٥٢٠)	(٩٠,٥٨٤)
٣١٥,٩١٦	٣٣٥,١٨٨

صافي ربح القطاع الذي ينبغي الإفصاح عنه قبل توزيع المصروفات  
مصروفات غير مخصصة  
صافي الربح الموحد للفترة

٣١ ديسمبر ٢٠٢٣ (مدققة) ألف ريال قطري	٣١ مارس ٢٠٢٤ (مراجعة) ألف ريال قطري
٥٨,٨٥٢,٠٤٩	٦٠,٠٥٥,٧١٤
٢,٧٧٤,٢٢٦	٢,٨٥٢,٤٨٨
٦١,٦٢٦,٢٧٥	٦٢,٩٠٨,٢٠٢

الموجودات  
إجمالي موجودات القطاعات التي ينبغي الإفصاح عنها  
مبالغ غير مخصصة أخرى  
إجمالي الموجودات الموحدة

٣١ ديسمبر ٢٠٢٣ (مدققة) ألف ريال قطري	٣١ مارس ٢٠٢٤ (مراجعة) ألف ريال قطري
٥١,١٧٣,٦٤٨	٥٢,١١٥,٥٢٠
٩٤٦,٥٤٥	١,٦٣٤,٤٦٢
٥٢,١٢٠,١٩٣	٥٣,٧٤٩,٩٨٢

المطلوبات وأشباه حقوق الملكية  
إجمالي مطلوبات وأشباه حقوق الملكية للقطاعات التي ينبغي الإفصاح عنها  
مبالغ غير مخصصة أخرى  
الإجمالي الموحد للمطلوبات وأشباه حقوق الملكية

بنك قطر الدولي الإسلامي (ش.م.ق.ع.)

إيضاحات حول البيانات المالية المرحلية المختصرة الموحدة  
كما في ولفترة الثلاثة أشهر المنتهية في ٣١ مارس ٢٠٢٤

٤ القيم العادلة والتصنيف للأدوات المالية

توضح الجداول أدناه القيم الدفترية والقيم العادلة للموجودات والمطلوبات المالية الرئيسية للمجموعة:

القيمة العادلة ألف ريال قطري	إجمالي القيمة الدفترية ألف ريال قطري	التكلفة المطفأة ألف ريال قطري	القيمة العادلة	القيمة العادلة	٣١ مارس ٢٠٢٤ (مراجعة)
			من خلال حقوق الملكية ألف ريال قطري	من خلال بيان الدخل ألف ريال قطري	
٢,٥٠٨,٣٤٥	٢,٥٠٨,٣٤٥	٢,٥٠٨,٣٤٥	-	-	نقد وأرصدة لدى مصرف قطر المركزي
١٣,٨٧٨,٩٣٦	١٣,٨٧٨,٩٣٦	١٣,٨٧٨,٩٣٦	-	-	ارصدة مستحقة من البنوك استثمارات في أوراق مالية:
٢٥,٣٢٤	٢٥,٣٢٤	-	٢٤,٥٥٢	٧٧٢	- مقاسة بالقيمة العادلة
٧,٦٦٠,٦٨٢	٧,٨١٢,٣٢٤	٧,٨١٢,٣٢٤	-	-	- مقاسة بالتكلفة المطفأة
٤٢,٧٧٤	٤٢,٧٧٤	٣٩,٨٥١	-	٢,٩٢٣	موجودات أخرى (باستثناء الأصول غير المالية)
٢٤,١١٦,٠٦١	٢٤,٢٦٧,٧٠٣	٢٤,٢٣٩,٤٥٦	٢٤,٥٥٢	٣,٦٩٥	
١٠,٥٧٤,٢٤٥	١٠,٥٧٤,٢٤٥	١٠,٥٧٤,٢٤٥	-	-	ارصدة مستحقة إلى بنوك
٦,٤٢١,٣٦٨	٦,٤٢١,٣٦٨	٦,٤٢١,٣٦٨	-	-	حسابات العملاء الجارية
١,٨٣٨,٣٤٠	١,٨٣٨,٣٤٠	١,٨٣٨,٣٤٠	-	-	صكوك تمويل
١,٦٣٤,٤٦٢	١,٦٣٤,٤٦٢	١,٦٣٠,٤٩٧	-	٣,٩٦٥	مطلوبات أخرى
٣٣,٢٨١,٥٦٧	٣٣,٢٨١,٥٦٧	٣٣,٢٨١,٥٦٧	-	-	أشباه حقوق الملكية
٥٣,٧٤٩,٩٨٢	٥٣,٧٤٩,٩٨٢	٥٣,٧٤٦,٠١٧	-	٣,٩٦٥	

بنك قطر الدولي الإسلامي (ش.م.ق.ع.)

إيضاحات حول البيانات المالية المرحلية المختصرة الموحدة  
كما في ولفترة الثلاثة أشهر المنتهية في ٣١ مارس ٢٠٢٤

٤ القيم العادلة والتصنيف للأدوات المالية (تابع)

٣١ ديسمبر ٢٠٢٣ (مُدققة)				
القيمة العادلة من خلال بيان الدخل	القيمة العادلة من خلال حقوق الملكية	التكلفة المطفأة	إجمالي القيمة الدفترية	القيمة العادلة
ألف ريال قطري	ألف ريال قطري	ألف ريال قطري	ألف ريال قطري	ألف ريال قطري
-	-	-	٣,٦٢٣,٦٣٨	٣,٦٢٣,٦٣٨
-	-	١٢,٤٦٤,٦٥٠	١٢,٤٦٤,٦٥٠	١٢,٤٦٤,٦٥٠
٨٢٩	٢٥,٢٠٧	-	٢٦,٠٣٦	٢٦,٠٣٦
-	-	٧,٧٨٣,٣٢١	٧,٧٨٣,٣٢١	٧,٦٤٠,٨٤٣
١٩,١٩٤	-	٣٦,٢٣٢	٥٥,٤٢٦	٥٥,٤٢٦
٢٠,٠٢٣	٢٥,٢٠٧	٢٣,٩٠٧,٨٤١	٢٣,٩٥٣,٠٧١	٢٣,٨١٠,٥٩٣
-	-	٩,٤٦٧,٦٧٨	٩,٤٦٧,٦٧٨	٩,٤٦٧,٦٧٨
-	-	٦,٣٨١,٦٧٢	٦,٣٨١,٦٧٢	٦,٣٨١,٦٧٢
-	-	٢,٧٧٢,٠٨٩	٢,٧٧٢,٠٨٩	٢,٧٧٢,٠٨٩
١٦,٨١٩	-	٩٢٩,٧٢٦	٩٤٦,٥٤٥	٩٤٦,٥٤٥
-	-	٣٢,٥٥٢,٢٠٩	٣٢,٥٥٢,٢٠٩	٣٢,٥٥٢,٢٠٩
١٦,٨١٩	-	٥٢,١٠٣,٣٧٤	٥٢,١٢٠,١٩٣	٥٢,١٢٠,١٩٣
٣١ مارس ٢٠٢٣ (مراجعة)				
القيمة العادلة من خلال بيان الدخل	القيمة العادلة من خلال حقوق الملكية	التكلفة المطفأة	إجمالي القيمة الدفترية	القيمة العادلة
ألف ريال قطري	ألف ريال قطري	ألف ريال قطري	ألف ريال قطري	ألف ريال قطري
-	-	-	٢,٤٠٠,٩٩٣	٢,٤٠٠,٩٩٣
-	-	٩,٦٥٩,٤٢٩	٩,٦٥٩,٤٢٩	٩,٦٥٩,٤٢٩
٦٩٠	٢٤,٨٠١	-	٢٥,٤٩١	٢٥,٤٩١
-	-	٦,٦٠٤,٣٧٤	٦,٦٠٤,٣٧٤	٦,٤٠٠,٨٩٤
٢,٨٤٦	-	٦٤,٠٤٣	٦٦,٨٨٩	٦٦,٨٨٩
٣,٥٣٦	٢٤,٨٠١	١٨,٧٢٨,٨٣٩	١٨,٧٥٧,١٧٦	١٨,٥٥٣,٦٩٦
-	-	٥,٨٦٧,٦٠٦	٥,٨٦٧,٦٠٦	٥,٨٦٧,٦٠٦
-	-	٧,٢٦١,٤٣٦	٧,٢٦١,٤٣٦	٧,٢٦١,٤٣٦
-	-	٢,٧٥٩,٣٠٨	٢,٧٥٩,٣٠٨	٢,٧٥٩,٣٠٨
٢,٦٢٤	-	٩٠٣,٠٤٢	٩٠٥,٦٦٦	٩٠٥,٦٦٦
-	-	٢٩,٣٧٥,٥٣٩	٢٩,٣٧٥,٥٣٩	٢٩,٣٧٥,٥٣٩
٢,٦٢٤	-	٤٦,١٦٦,٩٣١	٤٦,١٦٩,٥٥٥	٤٦,١٦٩,٥٥٥

القيمة العادلة للموجودات والمطلوبات المالية المدرجة بالتكلفة المطفأة تساوي القيمة الدفترية باستثناء الاستثمارات في الأوراق المالية المدرجة بالتكلفة المطفأة بقيمة دفترية قدرها ٧,٨١٢ مليون ريال قطري (٣١ ديسمبر ٢٠٢٣: ٧,٧٨٣ مليون ريال قطري، ٣١ مارس ٢٠٢٣: ٦,٦٠٤ مليون ريال قطري) والتي تبلغ قيمتها العادلة ريال قطري ٧,٦٦١ مليون ريال قطري (٣١ ديسمبر ٢٠٢٣: ٧,٦٤١ مليون ريال قطري، ٣١ مارس ٢٠٢٣: ٦,٤٠١ مليون ريال قطري)، وهي مشتقة باستخدام المستوى الأول من التسلسل الهرمي للقيمة العادلة

## بنك قطر الدولي الإسلامي (ش.م.ق.ع)

إيضاحات حول البيانات المالية المرحلية المختصرة الموحدة  
لفترة الثلاثة أشهر المنتهية في ٣١ مارس ٢٠٢٤

### ٤ القيم العادلة والتصنيف للأدوات المالية (تابع)

#### تقييم الاستثمارات المالية

تقوم المجموعة بقياس القيم العادلة باستخدام القيمة العادلة وفقا للتدرج التالي الذي يعكس أهمية المدخلات المستخدمة في إجراء القياس:

- المستوى ١: الأسعار المدرجة (غير المعدلة) في أسواق نشطة لأدوات مماثلة.
- المستوى ٢: أساليب تقييم استنادا إلى مدخلات يمكن ملاحظتها سواء بشكل مباشر (مثل الأسعار) أو غير مباشر (مثل المشتقات من الأسعار). تتضمن هذه الفئة أدوات تم تقييمها باستخدام: أسعار سوق مدرجة في سوق نشطة لأدوات مماثلة أو أسعار مدرجة لأدوات مطابقة أو مماثلة في أسواق تعتبر أقل نشاطا أو أساليب تقييم أخرى حيث يمكن بشكل مباشر أو غير مباشر ملاحظة المدخلات الهامة من بيانات السوق.
- المستوى ٣: أساليب تقييم باستخدام مدخلات هامة لا يمكن ملاحظتها. تتضمن هذه الفئة كافة الأدوات حيث يتضمن أسلوب التقييم مدخلات لا تستند إلى بيانات يمكن ملاحظتها ويكون للمدخلات التي لا يمكن ملاحظتها أثر هام على تقييم الأداة. تتضمن هذه الفئة أدوات تم تقييمها استنادا إلى أسعار مدرجة لأدوات مماثلة حيث تكون التعديلات أو الافتراضات الهامة التي لا يمكن ملاحظتها مطلوبة لتعكس الاختلافات بين الأدوات.

تستند القيم العادلة للموجودات والمطلوبات المالية المتاجر بها في سوق نشطة إلى أسعار سوق مدرجة أو عروض أسعار المتعامل. تقوم المجموعة بالنسبة لكافة الأدوات المالية الأخرى بتحديد القيم العادلة باستخدام أساليب التقييم.

تتضمن أساليب التقييم صافي القيمة الحالية ونماذج التدفق النقدي المخصوم مقارنة بأدوات مماثلة حيث تتوفر أسعار السوق التي يمكن ملاحظتها ونماذج التقييم الأخرى. تشمل الافتراضات والمدخلات المستخدمة في أساليب التقييم معدلات الربح الخالية من المخاطر والمعيارية، وفروق الائتمان والأقساط الأخرى المستخدمة في تقدير معدلات الخصم، وأسعار الصكوك والأسهم، وأسعار صرف العملات الأجنبية، وأسعار مؤشر الأسهم والأسهم وتقلبات الأسعار المتوقعة والارتباطات. إن الهدف من استخدام أساليب التقييم هو تحديد قيمة عادلة تعكس سعر الأداة المالية في تاريخ التقرير والذي كان من الممكن تحديده من قبل المشاركين في السوق وفق معاملة تجارية اعتيادية.

#### تصنيف الاستثمارات المالية

يحلل الجدول أدناه الاستثمارات في الأوراق المالية المقاسة بالقيمة العادلة في نهاية الفترة وفق مستوى التسلسل الهرمي للقيمة العادلة الذي يصف فيه قياس القيمة العادلة:

قياس القيمة العادلة باستخدام			
مدخلات جوهرية	مدخلات جوهرية غير قابلة للملاحظة	مدخلات جوهرية قابلة للملاحظة	الأسعار المدرجة في أسواق نشطة
(المستوى ٣)	(المستوى ٢)	(المستوى ١)	(مراجعة)
ألف ريال قطري إجمالي	ألف ريال قطري	ألف ريال قطري	ألف ريال قطري
٧٧٢	-	-	٧٧٢
١٨,٩٩٦	-	-	١٨,٩٩٦
٥,٥٥٦	٥,٥٥٦	-	-

## بنك قطر الدولي الإسلامي (ش.م.ق.ع.)

إيضاحات حول البيانات المالية المرحلية المختصرة الموحدة  
لفترة الثلاثة أشهر المنتهية في ٣١ مارس ٢٠٢٤

### ٤ القيم العادلة والتصنيف للأدوات المالية (تابع)

#### قياس القيمة العادلة باستخدام

الأسعار المدرجة في أسواق نشطة	مدخلات جوهريّة قابلة للملاحظة	مدخلات جوهريّة غير قابلة للملاحظة	الإجمالي ألف ريال قطري
(المستوى ١) ألف ريال قطري	(المستوى ٢) ألف ريال قطري	(المستوى ٣) ألف ريال قطري	
٣١ ديسمبر ٢٠٢٣ (مدققة)			
٨٢٩	-	-	٨٢٩
- استثمارات من فئة حقوق الملكية مدرجة ومصنفة بالقيمة العادلة من خلال بيان الدخل			
١٩,٤٧٤	-	-	١٩,٤٧٤
- استثمارات من فئة حقوق الملكية مدرجة ومصنفة بالقيمة العادلة من خلال الدخل الشامل الأخر			
-	٥,٧٣٣	٥,٧٣٣	-
- استثمارات من فئة حقوق الملكية غير مدرجة ومصنفة بالقيمة العادلة من خلال الدخل الشامل الأخر			
٣١ مارس ٢٠٢٣ (مراجعة)			
٦٩٠	-	-	٦٩٠
- استثمارات من فئة حقوق الملكية مدرجة ومصنفة بالقيمة العادلة من خلال بيان الدخل			
١٨,٨٢١	-	-	١٨,٨٢١
- استثمارات من فئة حقوق الملكية مدرجة ومصنفة بالقيمة العادلة من خلال الدخل الشامل الأخر			
-	٥,٩٨٠	٥,٩٨٠	-
- استثمارات من فئة حقوق الملكية غير مدرجة ومصنفة بالقيمة العادلة من خلال الدخل الشامل الأخر			

لم تكن هناك أي تحويلات بين المستوى ١ والمستوى ٢ خلال الفترتين المنتهيتين في ٣١ مارس ٢٠٢٤ و ٢٠٢٣ والسنة المنتهية في ٣١ ديسمبر ٢٠٢٣.

تفاصيل تصنيف المجموعة للاستثمارات المالية مبينة في الإيضاح ٧.

### ٥ أرصدة مستحقة من البنوك

٣١ مارس ٢٠٢٣ (مراجعة) ألف ريال قطري	٣١ ديسمبر ٢٠٢٣ (مدققة) ألف ريال قطري	٣١ مارس ٢٠٢٤ (مراجعة) ألف ريال قطري	
٣١٢,٠٤٠	٢,٠٥٣,٥٠٦	٣,٢٢٣,٥٢٤	إيداعات مضاربة
٨,٩٥٢,٦٥٢	١٠,٠٢٧,٧٧٢	١٠,٢٥٤,٥٨٨	ذمم المراجعة المدينة للسلع
١٨٤,٢٨٩	١٣٣,٧٥٦	١١٠,٦٦٣	حسابات جارية
٢١٠,٩٦٣	٢٥٠,٨٥٨	٢٩١,٤٨٠	أرباح مستحقة
٩,٦٥٩,٩٤٤	١٢,٤٦٥,٨٩٢	١٣,٨٨٠,٢٥٥	
(٥١٥)	(١,٢٤٢)	(١,٣١٩)	مخصص الخسائر الائتمانية المتوقعة لأرصدة مستحقة من البنوك (المرحلة ١ و ٢)
٩,٦٥٩,٤٢٩	١٢,٤٦٤,٦٥٠	١٣,٨٧٨,٩٣٦	الإجمالي

## بنك قطر الدولي الإسلامي (ش.م.ق.ع)

إيضاحات حول البيانات المالية المرحلية المختصرة الموحدة  
لفترة الثلاثة أشهر المنتهية في ٣١ مارس ٢٠٢٤

### ٦ موجودات التمويل

#### • حسب النوع

٣١ مارس ٢٠٢٣ (مراجعة) ألف ريال قطري	٣١ ديسمبر ٢٠٢٣ (مدققة) ألف ريال قطري	٣١ مارس ٢٠٢٤ (مراجعة) ألف ريال قطري	
٣٠,٦٢٧,٥٤٢	٣٢,٨١٣,١٥٦	٣٤,١١٠,١٠٩	المراوحة والمساومة
٥,٩٨٢,٨٧٣	٥,٨٠٤,٤٦٩	٥,٦٨٠,٨٣٧	الإجارة المنتهية بالتملك
١٠٢,٢٥٧	٩٢,٩٧٢	٨٩,٧٧٤	الاستصناع
٨٢١,١٩٣	٦٨٠,١٦٩	٥٧٣,٦٦١	المضاربة
٥٦١	٨٢	-	المشاركة
٣٠٦,٥٣٤	٢٩٩,٣٠٥	٢٩١,٧٥١	أخرى
٣٠٥,٠١٣	٣٣٧,٥٧٧	٣٤٠,٦٤٧	أرباح مستحقة
٣٨,١٤٥,٩٧٣	٤٠,٠٢٧,٧٣٠	٤١,٠٨٦,٧٧٩	<b>إجمالي موجودات التمويل</b>
(١,٥٤٢,٨٤٥)	(١,٨٣٤,١٦٨)	(١,٨٤٤,٧٦٠)	ناقصا: أرباح مؤجلة
(٥٥٧,٧٥٦)	(٦٧٢,٨٤٧)	(٥٩٠,١٨٧)	مخصص الخسائر الائتمانية المتوقعة (المرحلة ١ و ٢)
(١,٠٠٥,٥١٩)	(٩٥٠,٩٣٢)	(١,٠٨٦,٥٧٠)	مخصص الانخفاض في القيمة الائتمانية (المرحلة ٣)
(٨٢,٧٦٩)	(٧٠,٣٤٦)	(١٠٣,٠٩٦)	الأرباح المعلقة
٣٤,٩٥٧,٠٨٤	٣٦,٤٩٩,٤٣٧	٣٧,٤٦٢,١٦٦	<b>صافي موجودات التمويل</b>

إجمالي القيمة الدفترية لعقود الاستصناع قيد التنفيذ هو ٨٢ مليون ريال قطري كما في ٣١ مارس ٢٠٢٤ (٣١ مارس ٢٠٢٣: ٧ ملايين؛ ٣١ ديسمبر ٢٠٢٣: ٨٩ مليون ريال قطري).

قامت المجموعة خلال الفترة بشطب الديون المعدومة بالكامل بعد استيفاء الشروط المنصوص عليها في تعليمات مصرف قطر المركزي بمبلغ وقدره ١٤٠ ألف ريال قطري كما في ٣١ مارس ٢٠٢٤ (٣١ مارس ٢٠٢٣: ٢٠٨ ألف ريال قطري؛ ٣١ ديسمبر ٢٠٢٣: ٧,٣٦ مليون ريال قطري).

بلغ إجمالي موجودات التمويل غير منتظمة السداد مخصصا من الأرباح المؤجلة في ٣١ مارس ٢٠٢٤ ما قيمته ١,٢٥٦ مليون ريال قطري، والذي يمثل ٣,٢٠% من إجمالي موجودات التمويل (٣١ مارس ٢٠٢٣: ١,١٠٤ مليون ريال قطري، تمثل ٣,٠٢%؛ ٣١ ديسمبر ٢٠٢٣: ١,٠٩٨ مليون ريال قطري، تمثل ٢,٨٨%).



## بنك قطر الدولي الإسلامي (ش.م.ق.ع.)

إيضاحات حول البيانات المالية المرحلية المختصرة الموحدة  
لفترة الثلاثة أشهر المنتهية في ٣١ مارس ٢٠٢٤

### ٧ استثمارات في أوراق مالية

	٣١ مارس ٢٠٢٣ (مراجعة)			٣١ ديسمبر ٢٠٢٣ (متفق)			٣١ مارس ٢٠٢٤ (مراجعة)		
	الإجمالي	الأسعار المدرجة ألف ريال قطري	الأسعار غير المدرجة ألف ريال قطري	الإجمالي	الأسعار المدرجة ألف ريال قطري	الأسعار غير المدرجة ألف ريال قطري	الإجمالي	الأسعار المدرجة ألف ريال قطري	الأسعار غير المدرجة ألف ريال قطري
استثمارات من فئة حقوق الملكية	٦٩٠	-	-	٨٢٩	-	-	٧٧٢	-	-
استثمارات من فئة حقوق الملكية	٦٩٠	-	-	٨٢٩	-	-	٧٧٢	-	-
استثمارات من فئة الدين المصنفة بالتكلفة المطفأة	٤,٣٧٠,٠٠٠	٤,٣٧٠,٠٠٠	٥,١٧٧,٠٧٩	٥,١٧٧,٠٧٩	٥,١٧٧,٠٧٩	٥,١٩٧,٤٤٤	٥,١٩٧,٤٤٤	٥,١٩٧,٤٤٤	-
صكوك حكومة قطر	٢,١٩٣,٨٣٤	-	٢,١٩٣,٨٣٤	٢,٥٢٥,٠٩١	-	٢,٥٢٥,٠٩١	٢,٥٤٢,٥٤٩	-	٢,٥٤٢,٥٤٩
ذات معدل ثابت	٥٨,٧١٧	٣٢,٧٦٧	٩٦,٧٣٥	٣٢,٣٣٣	٦٤,٤٠٢	٢٨,٥٣	٨٧,٥٥٣	٢٨,٢٠٥	٥٨,٨٤٨
أرباح مستحقة	(١٨,١٧٧)	-	(١٥,٥٨٤)	-	(١٥,٥٨٤)	(١٤,٧٢٢)	(١٤,٧٢٢)	(١٤,٧٢٢)	(١٤,٧٢٢)
- ناقصا: مخصص الخسائر الائتمانية المتوقعة (المرحلة ١ و ٢)	٦,٦٠٤,٣٧٤	٤,٤٠٢,٧٦٧	٧,٧٨٣,٣٢١	٥,٢٠٩,٤١٢	٦,٥٧٣,٩٠٩	٧,٨١٢,٣٢٤	٧,٨١٢,٣٢٤	٥,٢٢٥,٦٤٩	٢,٥٨٦,٦٧٥
حقوق الملكية	٢٤,٨٠١	٥,٩٨٠	١٨,٨٢١	٢٥,٢٠٧	٥,٧٣٣	١٩,٤٧٤	٢٤,٥٥٢	٥,٥٥٦	١٨,٩٩٦
الإجمالي	٦,٢٢٩,٨٦٥	٤,٤٠٨,٧٤٧	٢,٢٢١,١١٨	٧,٨٠٩,٣٥٧	٥,٢١٥,١٤٥	٢,٥٩٤,٣١٢	٧,٨٣٧,٦٤٨	٥,٢٣١,٢٠٥	٢,٦٠٦,٤٤٣

### ملاحظات:

- بلغت القيمة العادلة للاستثمارات المدرجة بالتكلفة المطفأة كما في ٣١ مارس ٢٠٢٤ ما قيمته ٧,٦٦١ مليون ريال قطري (٣١ مارس ٢٠٢٣: ٦,٤٠١ مليون ريال قطري؛ ٣١ ديسمبر ٢٠٢٣: ٧,٦٤١ مليون ريال قطري).
- تم الإفصاح عن التسلسل الهرمي للقيمة العادلة والتحويلات بين فئات التسلسل الهرمي للقيمة العادلة في إيضاح ٤.
- تبلغ القيمة الدفترية للاستثمارات في أوراق مالية المرهونة بموجب اتفاقية إعادة الشراء ما قيمته ٦٧٢ مليون ريال قطري (٣١ مارس ٢٠٢٣: ٢٠٢٣ مليون ريال قطري؛ لا شيء). لا شيء).

## بنك قطر الدولي الإسلامي (ش.م.ق.ع)

إيضاحات حول البيانات المالية المرحلية المختصرة الموحدة  
لفترة الثلاثة أشهر المنتهية في ٣١ مارس ٢٠٢٤

### ٨ أرصدة مستحقة إلى البنوك

٣١ مارس ٢٠٢٣ (مراجعة) ألف ريال قطري	٣١ ديسمبر ٢٠٢٣ (مدققة) ألف ريال قطري	٣١ مارس ٢٠٢٤ (مراجعة) ألف ريال قطري	نمذ وكالة دائنة الحسابات الجارية أرباح مستحقة الدفع الإجمالي
٥,٦٢٢,٢٥٧	٩,١٦٦,٣٣٧	١٠,٢٣٦,٢٩٠	
٢١٤,٤٢٢	٢١٥,٠٦٧	٢٣٣,٦١٠	
٣٠,٩٢٧	٨٦,٢٧٤	١٠٤,٣٤٥	
<u>٥,٨٦٧,٦٠٦</u>	<u>٩,٤٦٧,٦٧٨</u>	<u>١٠,٥٧٤,٢٤٥</u>	

تشتمل نمذ وكالة دائنة على العديد من التسهيلات مع فترات استحقاق تتراوح ما بين ١ يوم إلى ٦٤٠ يوم (٣١ مارس ٢٠٢٣: ٧ أيام إلى سنة واحدة؛ ٣١ ديسمبر ٢٠٢٣: ٥ أيام إلى ٥ سنوات) وتحمل معدلات ربح من ٠,١١٪ إلى ٦,٣٪ (٣١ مارس ٢٠٢٣: ٠,٠٨٪ حتى ٥,٩٥٪؛ ٣١ ديسمبر ٢٠٢٣: ٠,١١٪ حتى ٦,٣٪ سنوياً).

### ٩ صكوك تمويل

٣١ مارس ٢٠٢٣ (مراجعة) ألف ريال قطري	٣١ ديسمبر ٢٠٢٣ (مدققة) ألف ريال قطري	٣١ مارس ٢٠٢٤ (مراجعة) ألف ريال قطري	المبلغ المصدر	نسبة الربح	تاريخ الاصدار	الأداة
-	-	١,٨٣٨,٣٤٠	١,٨٢٠,٧٥٠	٥,٢٪	يناير ٢٠٢٤	بنك قطر الدولي الإسلامي أوريكس
١,٨٢٤,٨٢٩	١,٨٤٥,٩١٩	-	١,٨٢٠,٧٥٠	٤,٢٪	مارس ٢٠١٩	صكوك بنك قطر الدولي الإسلامي ٢٠٢٤
٩٣٤,٤٧٩	٩٢٦,١٧٠	-	٩١٠,٣٧٥	٤,٢٪	أكتوبر ٢٠٢١	صكوك بنك قطر الدولي الإسلامي ٢٠٢٤
<u>٢,٧٥٩,٣٠٨</u>	<u>٢,٧٧٢,٠٨٩</u>	<u>١,٨٣٨,٣٤٠</u>				إجمالي الرصيد

### ١٠ حسابات الاستثمار التشاركية

٣١ مارس ٢٠٢٣ (مراجعة) ألف ريال قطري	٣١ ديسمبر ٢٠٢٣ (مدققة) ألف ريال قطري	٣١ مارس ٢٠٢٤ (مراجعة) ألف ريال قطري	حسابات لأجل حسابات التوفير
٢١,٤٧٨,٤٣٨	٢٥,٦٤٠,٨٠٨	٢٦,٢٥٤,٧٠٢	
٧,٨٩٢,٨٦٤	٦,٩٠٧,٠٠٠	٧,٠٢٢,٤٩٦	
٢٩,٣٧١,٣٠٢	٣٢,٥٤٧,٨٠٨	٣٣,٢٧٧,١٩٨	
٤,٢٣٧	٤,٤٠١	٤,٣٦٩	
<u>٢٩,٣٧٥,٥٣٩</u>	<u>٣٢,٥٥٢,٢٠٩</u>	<u>٣٣,٢٨١,٥٦٧</u>	الحصة من الاحتياطي المتعلق بأشبه حقوق الملكية الإجمالي

جميع حسابات الاستثمار التشاركية هي أرصدة غير مقيدة كما في ٣١ مارس ٢٠٢٤ و ٣١ ديسمبر ٢٠٢٣ و ٣١ مارس ٢٠٢٣.

### ١١ رأس المال

٣١ مارس ٢٠٢٣ (مراجعة) ألف ريال قطري	٣١ ديسمبر ٢٠٢٣ (مدققة) ألف ريال قطري	٣١ مارس ٢٠٢٤ (مراجعة) ألف ريال قطري	المصدر والمدفوع بالكامل*
١,٥١٣,٦٨٧	١,٥١٣,٦٨٧	١,٥١٣,٦٨٧	

\*يتكون رأس المال المصدر والمدفوع بالكامل البالغ ١,٥١٤ مليون ريال قطري من ١,٥١٤ مليون سهم بقيمة اسمية ١ ريال قطري لكل سهم (ديسمبر ٢٠٢٣ ومارس ٢٠٢٣: ١,٥١٤ مليون ريال قطري يتكون من ١,٥١٤ مليون سهم بقيمة اسمية ١ ريال قطري لكل سهم).

## بنك قطر الدولي الإسلامي (ش.م.ق.ع.)

إيضاحات حول البيانات المالية المرحلية المختصرة الموحدة  
لفترة الثلاثة أشهر المنتهية في ٣١ مارس ٢٠٢٤

### ١٢ احتياطي قانوني

وفقاً لقانون مصرف قطر المركزي رقم ١٣ لسنة ٢٠١٢ كما تم تعديله، يحول ١٠٪ من صافي الربح للسنة إلى الاحتياطي حتى يصبح الاحتياطي القانوني مساوياً ١٠٠٪ من رأس المال المدفوع. هذا الاحتياطي غير قابل للتوزيع إلا في الحالات التي حددها قانون الشركات التجارية القطري رقم ١١ لسنة ٢٠١٥ وبعد موافقة مصرف قطر المركزي. لم تقم المجموعة بتحويل أي مبالغ للاحتياطي القانوني حيث أن الاحتياطي القانوني يزيد عن ١٠٠٪ من رأس المال المدفوع.

### ١٣ احتياطي مخاطر

وفقاً لتعليمات مصرف قطر المركزي، يجب تكوين احتياطي مخاطر لتغطية الحالات الطارئة لموجودات تمويل لكل من القطاعين العام والخاص بائشتراد حد أدنى بنسبة ٢,٥٪ من إجمالي التمويل الممنوح من قبل المجموعة للقطاع الخاص داخل وخارج قطر بعد استبعاد المخصصات والأرباح المعلقة. التمويل المقدم إلى/ أو المضمون من قبل وزارة المالية في قطر أو التمويل مقابل ضمانات نقدية يستبعد من إجمالي التمويل المباشر.

### ١٤ احتياطات أخرى

تمثل الاحتياطات الأخرى الحصة غير الموزعة من أرباح الشركات الزميلة بعد خصم توزيعات الأرباح المستلمة.

التغيرات في الحصة غير الموزعة من أرباح الشركات الزميلة هي كالتالي:

٣١ مارس ٢٠٢٣ (مراجعة) ألف ريال قطري	٣١ ديسمبر ٢٠٢٣ (مدققة) ألف ريال قطري	٣١ مارس ٢٠٢٤ (مراجعة) ألف ريال قطري	الرصيد في ١ يناير الأرباح غير الموزعة للشركات الزميلة خلال الفترة / السنة توزيعات أرباح مستلمة من شركات زميلة الإجمالي
٨٠,٧٨٧	٨٠,٧٨٧	٨١,٩٧٤	
٤٨٦	٢,٦٥٧	٢٨٣	
(١,٤٧٠)	(١,٤٧٠)	(١,٤٧٠)	
٧٩,٨٠٣	٨١,٩٧٤	٨٠,٧٨٧	

### ١٥ أرباح نقدية موزعة على المساهمين

وافقت الجمعية العامة للمساهمين في ٣١ مارس ٢٠٢٤ على توزيع أرباح نقدية بنسبة ٤٥٪ من رأس المال المدفوع بقيمة ٦٨١ مليون ريال قطري (٢٠٢٢: ٤٠٪ من رأس المال المدفوع البالغ ٦٠٥ مليون ريال قطري).

### ١٦ صكوك مؤهلة كأدوات رأس مال إضافي

خلال عام ٢٠١٦، قامت المجموعة بإصدار صكوك دائمة مؤهلة للإدراج للشريحة الأولى من رأس المال بمبلغ ١ مليار ريال قطري. الصكوك غير مضمونة وتوزيعات الأرباح تقديرية وغير تراكمية وواجبة الدفع سنوياً مع معدل ربح ثابت للسنوات الخمس الأولى والتي ستتم مراجعتها عند اكتمال فترة الخمس سنوات الأولى. يحق للمجموعة عدم دفع أرباح ولا يحق لحاملي الصكوك المطالبة بأرباح الصكوك. هذه الصكوك ليس لها تاريخ استحقاق ويتم تصنيفها ضمن حقوق الملكية.

في عام ٢٠١٩، أصدرت المجموعة صكوك دائمة وغير مضمونة، مؤهلة كرأس مال إضافي من المستوى الأول بقيمة ٣٠٠ مليون دولار أمريكي مدرجة في بورصة لندن. إن دفع الأرباح لهذه الصكوك غير تراكمي، ويتم وفقاً لقرار بنك قطر الدولي الإسلامي المطلق. كما يحق للمجموعة عدم دفع أرباح لهذه الصكوك، ولن يكون لحملة الصكوك حق المطالبة فيما يتعلق بعدم الدفع. يكون لمعدل الربح المطبق تاريخ إعادة ضبط وفقاً لشروط اتفاقية الصكوك المصدرة. ليس للصكوك تاريخ استحقاق ثابت. صنفت المجموعة الصكوك ضمن حقوق ملكية.

## بنك قطر الدولي الإسلامي (ش.م.ق.ع)

إيضاحات حول البيانات المالية المرحلية المختصرة الموحدة  
لفترة الثلاثة أشهر المنتهية في ٣١ مارس ٢٠٢٤

### ١٧ العائد الأساسي والمخفف للسهم

يتم احتساب الربحية الأساسية للسهم الواحد بقسمة صافي الأرباح للفترة على المتوسط المرجح لعدد الأسهم العادية المستحقة خلال الفترة.

لفترة الثلاثة أشهر المنتهية في	
٣١ مارس	
٢٠٢٣	٢٠٢٤
(مراجعة)	(مراجعة)
ألف ريال قطري	ألف ريال قطري
٣١٥,٩١٦	٣٣٥,١٨٨
١,٥١٣,٦٨٧	١,٥١٣,٦٨٧
٠,٢١	٠,٢٢

ربح الفترة العائد لمساهمي البنك  
المتوسط المرجح لعدد الأسهم العادية القائمة خلال الفترة (إيضاح ١١)  
العائد الأساسي للسهم الواحد (ريال قطري)

لا توجد أسهم مخففة محتملة مستحقة في أي وقت خلال الفترة. وبالتالي، فإن الأرباح المخففة لكل سهم تعادل الأرباح الأساسية لكل سهم.

### ١٨ النقد وما يعادله

لغرض إعداد بيان التدفقات النقدية المرحلية الموحدة، يشتمل النقد وما يعادله على الأرصدة التالية ذات فترات الاستحقاق الأصلية التي تقل عن ثلاثة أشهر:

٣١ مارس ٢٠٢٣	٣١ ديسمبر ٢٠٢٣	٣١ مارس ٢٠٢٤
(مراجعة)	(مدققة)	(مراجعة)
ألف ريال قطري	ألف ريال قطري	ألف ريال قطري
٧٠١,٣٠٨	١,٧٢٨,٥٨٧	٥٨٠,٥٧٤
١,٨٠٥,٤٤٤	٣,٦٤٧,٧٥١	٥,١٥٣,٧٧٨
٢,٥٠٦,٧٥٢	٥,٣٧٦,٣٣٨	٥,٧٣٤,٣٥٢

النقد والأرصدة لدى مصرف قطر المركزي (باستثناء الحساب  
الاحتياطي المقيد لمصرف قطر المركزي)  
أرصدة مستحقة من البنوك

تم استبعاد الاحتياطي النقدي لدى مصرف قطر المركزي لأنه لا يستخدم في العمليات اليومية للمجموعة.

### ١٩ المطلوبات المحتملة والارتباطات حسب النوع

٣١ مارس ٢٠٢٣	٣١ ديسمبر ٢٠٢٣	٣١ مارس ٢٠٢٤
(مراجعة)	(مدققة)	(مراجعة)
ألف ريال قطري	ألف ريال قطري	ألف ريال قطري
٨,٥٦٥,٢٩٧	٥,٠٥٠,٨٤٤	٥,٨٦٢,٤٩٧
٥,٦٢٢,١٤٩	٥,٨١٥,٦٥٣	٥,٨٠٠,٧٢١
٣٨٨,٢٣٦	٢٩٢,٩٠٩	٣٤٣,١٠٦
١٠,٦١١	١٩,٣٧٦	١٣,٢٢٠
١٤,٥٨٦,٢٩٣	١١,١٧٨,٧٨٢	١٢,٠١٩,٥٤٤

(أ) المطلوبات المحتملة  
تسهيلات تمويل غير مستغلة  
خطابات ضمان  
الاعتمادات المستندية  
أخرى

٣١ مارس ٢٠٢٣	٣١ ديسمبر ٢٠٢٣	٣١ مارس ٢٠٢٤
(مراجعة)	(مدققة)	(مراجعة)
ألف ريال قطري	ألف ريال قطري	ألف ريال قطري
١,٥١٥,٧٢٧	٢,٣٢٥,٦٢٣	٢,١٠٨,٧٦٠
١,٥١٥,٧٢٧	٢,٣٢٥,٦٢٣	٢,١٠٨,٧٦٠
١٦,١٠٢,٠٢٠	١٣,٥٠٤,٤٠٥	١٤,١٢٨,٣٠٤

(ب) ارتباطات  
عقود آجلة لصرف العملات الأجنبية

## بنك قطر الدولي الإسلامي (ش.م.ق.ع.)

إيضاحات حول البيانات المالية المرحلية المختصرة الموحدة  
لفترة الثلاثة أشهر المنتهية في ٣١ مارس ٢٠٢٤

### ٢٠ معاملات الأطراف ذات العلاقة

تعتبر الأطراف على أنها ذات علاقة إذا كان لأحد الأطراف القدرة على السيطرة على السيطرة على الطرف الآخر أو ممارسة نفوذ هام على الطرف الآخر عند اتخاذ القرارات المالية والتشغيلية. تتضمن الأطراف ذات العلاقة المساهمين الذين لديهم القدرة على السيطرة أو لديهم نفوذ هام على المجموعة، والشركات الزميلة للمجموعة، والكيانات التي تمارس عليها المجموعة والمساهمون (الذين لديهم القدرة على ممارسة نفوذهم على المجموعة) نفوذ هام عليها، وتشمل الأطراف الأخرى الشريعة الإسلامية والأعضاء الإشرافيون وأي كيان يمتلك مجلس الإدارة فيه حصة كافية من ملكية التصويت، بالإضافة إلى أعضاء مجلس الإدارة والإدارة التنفيذية للمجموعة.

بلغت الأرصدة/ المعاملات خلال الفترة/ السنة مع أعضاء مجلس الإدارة أو الشركات التي يملكون فيها حصصا هامة كما يلي:

	٣١ مارس ٢٠٢٣ (مراجعة)		٢٠٢٣ (مقننة)		٣١ مارس ٢٠٢٤ (مراجعة)	
	أخرى ألف ريال قطري	مجلس الإدارة ألف ريال قطري	شركات زميلة ألف ريال قطري	مجلس الإدارة ألف ريال قطري	شركات زميلة ألف ريال قطري	مجلس الإدارة ألف ريال قطري
الموجودات	٢,٣٦١	٦٥٩,٦٠٣	٤٥	٣٩,٢٥٨	٩٨	١,٢٦٦,٧٣٢
إجمالي موجودات التمويل	١٣,٨٨٣	٣٢٥,٥٢٥	١٩,٠٠٤	٣٢٢,٥٢٥	٢٤,٣٥٠	٢٩٠,٨١٥
حسابات الاستثمار التشاركية	٢,٥١٤	٦,٨٧٥	٣٢٢	١٠,١٢٣	٢٢٣	١٢,٩٢١
بنود خارج المركز المالي:						
المطلوبات المحتملة والارتباطات						٩١

### لفترة الثلاثة أشهر المنتهية في ٣١ مارس (مراجعة) ٢٠٢٤

	لفترة الثلاثة أشهر المنتهية في ٣١ مارس (مراجعة) ٢٠٢٤		لفترة الثلاثة أشهر المنتهية في ٣١ مارس (مراجعة) ٢٠٢٤	
	شركات زميلة ألف ريال قطري	مجلس الإدارة ألف ريال قطري	شركات زميلة ألف ريال قطري	مجلس الإدارة ألف ريال قطري
بنود بيان الدخل الموحد:				
إيرادات من الأنشطة التمويلية	٥٦	١١,٥٣٥	-	٢١,٢١٧
أرباح ودائع مدفوعة	٢٢	١,٨٦٩	١٩٧	٣,٩١١
				٢٦٦

## بنك قطر الدولي الإسلامي (ش.م.ق.ع.)

إيضاحات حول البيانات المالية المرحلية المختصرة الموحدة  
كما في لفترة الثلاثة أشهر المنتهية في ٣١ مارس ٢٠٢٤

### ٢٠ معاملات الأطراف ذات العلاقة (تابع)

المعاملات مع كبار مسؤولي الإدارة

بلغت مكافآت كبار مسؤولي الإدارة خلال الفترة كالتالي:

لفترة الثلاثة أشهر المنتهية في ٣١ مارس	
٢٠٢٣	٢٠٢٤
(مراجعة)	(مراجعة)
ألف ريال قطري	ألف ريال قطري
٣,٧٩٦	٤,١٥٥
٤١١	٤٦٦
٤,٢٠٧	٤,٦٢١

فوائد قصيرة الأجل

فوائد طويلة الأجل

فيما يلي معاملات كبار مسؤولي الإدارة مع المجموعة خلال الفترة:

لفترة الثلاثة أشهر المنتهية في ٣١ مارس	
٢٠٢٣	٢٠٢٤
(مراجعة)	(مراجعة)
ألف ريال قطري	ألف ريال قطري
٢,٠٨٥	١,٩٩٢
٥٢٩	١٣٣
٢,٦١٤	٢,١٢٥

تمويلات برهن عقاري وتمويلات مضمونة أخرى  
بطاقات الائتمان

### ٢١ إفصاحات تنظيمية

#### نسبة كفاية رأس المال

تتمثل سياسة المجموعة في الحفاظ على قاعدة رأسمالية قوية لضمان ثقة المستثمرين والدائنين والسوق ودعم التطور المستقبلي للأعمال. كما يتم الاعتراف بتأثير مستوى رأس المال على عائد المساهمين، وتتعترف المجموعة بالحاجة إلى الحفاظ على التوازن بين العائدات الأعلى التي قد تكون ممكنة مع زيادة المديونية والمزايا والضمانات التي يقدمها مركز رأس المال السليم.

لقد امتثلت المجموعة وعملياتها المنظمة بشكل فردي لكل متطلبات رأس المال المفروضة خارجياً على مدار السنة.

وفقاً لتعليمات مصرف قطر المركزي، يتم احتساب نسبة كفاية رأس المال للمجموعة وفقاً لتوجيهات بازل ٣ الجديدة بدءاً من الفترة المنتهية في ٣١ مارس ٢٠٢٤.

مركز رأس المال النظامي للمجموعة بموجب بازل ٣ الجديد ولوائح مصرف قطر المركزي كما يلي:

٢٠٢٣ مارس ٣١	٢٠٢٣ ديسمبر ٣١	٢٠٢٤ مارس ٣١	
(مراجعة)	(مدققة)	(مراجعة)	
ألف ريال قطري	ألف ريال قطري	ألف ريال قطري	
٨,٤٣٥,٩٣٦	٨,٣٣٨,٤٨٤	٩,١٣١,٠٨١	شريحة رأس المال المستوى ١
٥٦١,٩٨٧	٦٠٢,١٨٤	٥٨٦,١٠٥	شريحة رأس المال المستوى ٢
٨,٩٩٧,٩٢٣	٨,٩٤٠,٦٦٨	٩,٧١٧,١٨٦	إجمالي رأس المال المؤهل

بنك قطر الدولي الإسلامي (ش.م.ق.ع)

إيضاحات حول البيانات المالية المرحلية المختصرة الموحدة  
كما في ولفترة الثلاثة أشهر المنتهية في ٣١ مارس ٢٠٢٤

٢١ إفصاحات تنظيمية (تابع)

الموجودات المرجحة بالمخاطر

٣١ مارس ٢٠٢٣ (مراجعة) ألف ريال قطري	٣١ ديسمبر ٢٠٢٣ (مدققة) ألف ريال قطري	٣١ مارس ٢٠٢٤ (مراجعة) ألف ريال قطري	
٤٤,٩٥٨,٩١٨	٤٨,١٧٤,٧٠٥	٤٦,٧٠٠,٠٠١	الموجودات المرجحة بالمخاطر بالنسبة لمخاطر الائتمان
٤١٧,٤٥٩	٧٥٩,٢٧١	٢,٩٩٢,١٧٩	موجودات مرجحة بالمخاطر بالنسبة لمخاطر السوق
٣,٦٦٤,٥٠٧	٣,٦٦٤,٥٠٧	٢,٧١٤,٦٥٤	موجودات مرجحة بالمخاطر بالنسبة للمخاطر التشغيلية
٤٩,٠٤٠,٨٨٤	٥٢,٥٩٨,٤٨٣	٥٢,٤٠٦,٨٣٤	إجمالي الموجودات المرجحة بالمخاطر
٨,٩٩٧,٩٢٣	٨,٩٤٠,٦٦٨	٩,٧١٧,١٨٦	رأس المال النظامي
١٢,٩٤%	١١,٨٧%	١٣,٤٣%	نسبة كفاية رأس المال لحقوق الملكية العادية شريحة المستوى ١ *
١٨,٣٥%	١٧,٠٠%	١٨,٥٤%	إجمالي نسبة كفاية رأس المال*

إجمالي رأس المال

متضمن هامش

الأمان المتحفظ و

هامش البنك ذات

التأثير الهام و

تكلفة رأس المال

من الركيزة الثانية

وفقاً لعملية التقييم

الداخلي لكفاية

رأس المال

إجمالي رأس

المال التنظيمي

متضمن هامش

الأمان المتحفظ

و هامش البنك

ذات التأثير الهام

شريحة نسبة

رأس المال

الأولى والثانية

متضمن هامش

الأمان المتحفظ

شريحة نسبة

رأس المال

الأولى متضمن

هامش الأمان

المتحفظ

رأس المال

الأساسي

متضمن هامش

الأمان المتحفظ

رأس المال

الأساسي بدون

هامش الأمان

المتحفظ

٢٠٢٤

الفعلي

الحد الأدنى الفعلي

تماشياً مع مصرف

قطر المركزي

١٨,٥٤%

١٨,٥٤%

١٨,٥٤%

١٧,٤٢%

١٣,٤٣%

١٣,٤٣%

١٤,٥٩%

١٢,٥٠%

١٢,٥٠%

١٠,٥٠%

٨,٥٠%

٦,٠٠%

٢٠٢٣

الحد الأدنى الفعلي

تماشياً مع مصرف

قطر المركزي

١٧,٠٠%

١٧,٠٠%

١٧,٠٠%

١٥,٨٥%

١١,٨٧%

١١,٨٧%

١٤,٥٩%

١٢,٥٠%

١٢,٥٠%

١٠,٥٠%

٨,٥٠%

٦,٠٠%

## بنك قطر الدولي الإسلامي (ش.م.ق.ع)

إيضاحات حول البيانات المالية المرحلية المختصرة الموحدة  
لفترة الثلاثة أشهر المنتهية في ٣١ مارس ٢٠٢٤

٢٢ إدارة المخاطر المالية

٢٢,١ التعرضات الخاصة لخسائر الائتمان المتوقعة

التعرضات وحركة خسائر الائتمان المتوقعة / مخصص انخفاض القيمة:

٣١ مارس ٢٠٢٤				
	المرحلة ١	المرحلة ٢	المرحلة ٣	الإجمالي
٣١ ديسمبر ٢٠٢٣	ألف ريال قطري	ألف ريال قطري	ألف ريال قطري	ألف ريال قطري
٣١	١٣,٨٧٠,٤٩٨	٩,٧٥٧	-	١٣,٨٨٠,٢٥٥
٢٥	٧,٦٥٧,٥٠٠	١٧٤,٥٤٦	-	٧,٨٣٢,٠٤٦
٢٠٢٣	٣٤,١٠٩,٠٦٤	٣,٨٧٦,٢٢٥	١,٢٥٦,٣٣٠	٣٩,٢٤٢,٠١٩
١١	١١,٠١٤,٧٢٥	٩٧١,٦٨٨	٣٣,١٣١	١٢,٠١٩,٥٤٤
٢٣	٦٦,٦٤٦,٧٨٧	٥,٠٣٢,٦١٦	١,٢٨٩,٤٦١	٧٢,٩٦٨,٨٦٤
٢٣	١,٢٤٠	٢	-	١,٢٤٢
٢٠٢٣	٧,٩٠٩	٧,٦٧٥	-	١٥,٥٨٤
٢٠٢٣	٢٣٨,٥٤٨	٤٣٤,٢٩٩	٩٥٠,٩٣٢	١,٦٢٣,٧٧٩
٢٠٢٣	٤٠,٣٦٦	٤٤,٤٧٧	-	٨٤,٨٤٣
-	-	-	-	-
-	-	-	-	-
-	(١٣,٧٤٧)	(٧,٩٠٢)	٢١,٦٤٩	-
-	(١٢)	١٣	-	-
-	(١٣,٧٦٠)	(٧,٨٨٩)	٢١,٦٤٩	-

الرصيد الأفتتاحي لخسائر الائتمان المتوقعة / خسائر انخفاض القيمة كما في ١

يناير ٢٠٢٤

ارصدت مستحقة من البنوك

استثمارات من فئة الدين المدرجة بالتكلفة المضافة

موجودات تمويل

التعرضات خارج الميزانية العمومية التي تخضع لمخاطر الائتمان

صافي التحويل بين المراحل

ارصدت مستحقة من البنوك

استثمارات من فئة الدين المدرجة بالتكلفة المضافة

موجودات تمويل

التعرضات خارج بيان المركز المالي التي تخضع لمخاطر الائتمان



## بنك قطر الدولي الإسلامي (ش.م.ق.ع)

إيضاحات حول البيانات المالية المرحلية المختصرة الموحدة  
كما في ولفترة الثلاثة أشهر المنتهية في ٣١ مارس ٢٠٢٤

### ٢٢ إدارة المخاطر المالية (تابع)

#### ٢٢,١ التعرضات الخاضعة لخسائر الائتمان المتوقعة (تابع)

	٣١ مارس ٢٠٢٤			
	المرحلة ١	المرحلة ٢	المرحلة ٣	الإجمالي
	ألف ريال قطري	ألف ريال قطري	ألف ريال قطري	ألف ريال قطري
٣١ مارس ٢٠٢٣				
ألف ريال قطري				
-	-	-	-	-
(١٤٢)	(٤٣)	(٤٣)	(٤٣)	(١٤٢)
-	-	-	-	-
(١٠)	-	-	٧٧	(١٠)
(١٠,٠٢٥)	(٢٧٠)	-	(٨٦٢)	(١٠,٠٢٥)
٥٣,٧٣٠	(٢٤,٨٩٧)	١١٣,١٨٠	٥٢,١٦٩	٥٣,٧٣٠
٤٠٥	-	٨٥٢	٨٥٢	٤٠٥
(٣,٦٧٦)	(٨,٥٤٨)	-	(٧,٦٥٦)	(٣,٦٧٦)
٤٠,٤٢٤	(٣٣,٧١٤)	١١٤,٠٣٢	٤٤,٥٨٠	٤٠,٤٢٤
٥١٥	٣	-	١,٣١٩	٥١٥
١٨,١٧٧	٧,٤٠٥	-	١٤,٧٢٢	١٨,١٧٧
١,٥٦٣,٢٧٥	٤٠١,٥٠٠	١,٠٨٦,٥٧٠	١,٢٦٦,٧٥٧	١,٥٦٣,٢٧٥
١٠٥,٥١٤	٣٥,٩٤٢	-	٧٧,١٨٧	١٠٥,٥١٤
١,٦٨٧,٤٨١	٤٤,٨٥٠	١,٠٨٦,٥٧٠	١,٧٦٩,٩٨٥	١,٦٨٧,٤٨١

### ٢٣. معلومات مقارنة

تم إعادة تصنيف بعض أرقام المقارنة لتتوافق مع عرض الفترة الحالية. لم يكن لإعادة التصنيف أي أثر على الربح أو حقوق الملكية المعن عنها سابقاً.

**Press Release****Date: 29 April 2024**

---

**QIIB announces first quarter (Q1) 2024 financial results**

- Net profit reaches QR 335.2 million, which represents a 6.1% growth
- Total income reach to QR 821.6, which represents a 20.1% growth compared to March 2023.
- Total assets reach to QR 62.9 billion, which represents a 14.5% growth compared to March 2023.
- Financing assets reach to QR 37.5 billion, and deposits totaled QR 39.7 billion, which represent a growth by 7.2% and 8.4% respectively compared to March 2023.

**HE Sheikh Dr. Khalid bin Thani:** We continue to achieve steady growth, relying on the strength of the Qatari economy

**Dr al-Shaibei:** Our first-quarter results reflect QIIB's good performance and the trust it holds in the banking and business sectors

**DOHA, April 29, 2024:** HE Sheikh Dr. Khalid bin Thani bin Abdullah Al Thani, Chairman of QIIB Board of Directors , reported the financial results of Qatar International Islamic Bank for the first-quarter period, which ended on March 31, 2024.

At the conclusion of a meeting of QIIB Board of Directors dedicated to discussing the bank's first-quarter 2024 results, His Excellency stated, "The bank's net profit reached QAR 335.2 million at the end of the first quarter, which represents a 6.1% growth.

“This confirms the robust financial position of the bank and its alignment with the strength of the Qatari economy, which is witnessing continuous prosperity and growth, thanks to the support and guidance of His Highness Sheikh Tamim bin Hamad Al Thani, the Amir of the State of Qatar.”

He noted, “QIIB’s strategy, which focuses on financing local projects, has yielded positive results and reduced potential risks to record levels. Our continuous profitability has positively impacted the bank's financial position and further solidified the high level of trust it enjoys among customers”.

“With the good results achieved by the bank and stable, positive financial indicators, global credit rating agencies have assigned QIIB high ratings. Fitch Ratings has upgraded QIIB to ‘A’ from ‘A-‘with a stable outlook. Similarly, Capital Intelligence has affirmed QIIB’s rating at ‘A+’ with a stable outlook”, His Excellency pointed out.

It is worth mentioning that credit rating agencies have confirmed that QIIB enjoys many strengths, including high asset quality, strong profitability, and good capital adequacy.

Moreover, its non-performing loan ratio is better than most of its local counterparts. Rating agencies also suggest that QIIB is likely to continue achieving better-than-average results, particularly given its outstanding operational efficiency.

His Excellency, the Chairman of the Board, emphasised, “QIIB will continue to focus on the local market and strengthening partnerships and providing financing to various sectors, especially those that add value to the national economy, enrich local business environment, support innovation, and encourage creativity.”

“Moving forward, we will actively tackle various market challenges and address risks with forward-looking plans that take into consideration factors that may arise from global economic developments. At the same time we will respond to different competitive factors and strive to achieve the highest performance standards in line with the global banking market.”

His Excellency Sheikh Dr. Khalid bin Thani expressed his gratitude and appreciation to QIIB's executive management and staff for their significant efforts in implementing plans and strategies, improving key performance indicators, and maximising quality standards.

On his part, QIIB's Chief Executive Officer Dr. Abdulbasit Ahmad al-Shaibei detailed the bank's first-quarter 2024 results, stating: "Total income for the period that ended on March 31, 2024 amounted to QR 821.6 million, marking an increase of 20.1% compared to QR 683.9 million at the end of Q1-2023."

He added, "QIIB's total assets reached QR 62.9 billion at the end of the first quarter, compared to QR 55 billion at the end of the same period last year, a growth of 14.5%."

The CEO pointed out, "QIIB's financing assets reached QR 37.5 billion, a growth of 7.2% compared to same period last year at the end of the first quarter, while deposit balances totaled QR 39.7 billion, a growth of 8.4% compared to same period last year"

Dr al-Shaibei continued, "The capital adequacy ratio (under Basel III) rose to 18.54%, indicating the strength of our financial position and our responsiveness to various challenges in the banking market, as well as the prudent management practices we follow in respect of various risks."

"The disclosed results align with QIIB's continuous stability and ongoing growth across various budget line-items. They also reflect QIIB's good performance and the trust it holds in the banking and business sectors at local, regional, and international levels", he emphasised.

"QIIB will continue to move forward in implementing the strategy and vision of the Board of Directors, which emphasise on enhancing the bank's financing options in the local market, including various sectors and numerous projects that are announced and implemented according to their specified timelines."

The CEO further highlighted, "QIIB's strategy aligns with the objectives of the Third Financial Sector Strategic Plan launched by Qatar Central Bank in 2023, which focuses on innovation, efficiency, investor protection, and empowering

Qatar to unleash its untapped economic potential in line with Qatar National Vision 2030.”

Dr al-Shaibei pointed out, "The priority of achieving steady growth, increasing shareholder returns, and providing the best services to our customers remains the focus of our work and efforts. This undoubtedly requires continuing our plans to keep pace with the most important global banking developments, especially in digital transformation, where we have already made significant strides. Furthermore, there is a lot to work on based on the best industry standards, thereby reaffirming our leadership in comprehensive Islamic banking services.”

He noted, “Our banking plans and growth strategy are primarily based on the exceptional competencies within the bank's staff. We have long implemented a distinguished human resources policy, focusing on fostering creativity, innovation, and continuous training, and attracting exceptional talents capable of adding value to our work.

“Moreover, we prioritise the empowerment of Qatari men and women, enabling them to work in different tiers of the bank, especially in senior management, specialised, and supervisory positions, thus ensuring the strengthening of national cadres in the banking sector.”

As for QIIB’s corporate social responsibility (CSR), Dr al-Shaibei indicated that QIIB continues its role in serving the community across various domains, including education, charity, humanitarian aid, and sports.

Recently, it embarked on a significant initiative by signing an agreement with Qatar Football Association, whereby QIIB becomes the ‘Official Sponsor’ of the national teams and the Amir Cup for three years, starting from February 2024.

“This agreement comes as part of the bank's support for sports and our commitment to serving our community in line with the Third Financial Sector Strategic Plan,’ Dr al-Shaibei added.

\*\*\*\*\*

**Qatar International Islamic Bank (Q.P.S.C.)**

**INTERIM CONDENSED CONSOLIDATED  
FINANCIAL STATEMENTS**

**31 March 2024**

**Qatar International Islamic Bank (Q.P.S.C.)**  
Interim condensed consolidated financial statements

---

<b>CONTENTS</b>	<b>PAGE(S)</b>
Independent auditor's review report	1
<b>Interim condensed consolidated financial statements:</b>	
Interim consolidated statement of financial position	2
Interim consolidated statement of income	3
Interim consolidated statement of other comprehensive income	4
Interim consolidated statement of income and attribution related to quasi-equity	5
Interim consolidated statement of changes in owners' equity	6
Interim consolidated statement of cash flows	7
Notes to the interim condensed consolidated financial statements	8 – 27



KPMG  
Zone 25 C Ring Road  
Street 230, Building 246  
P.O Box 4473, Doha  
State of Qatar  
Telephone: +974 4457 6444  
Fax: +974 4436 7411  
Website: kpmg.com/qa

## Independent auditor's report on review of interim condensed consolidated financial statements

To the Board of Directors of Qatar International Islamic Bank (Q.P.S.C.)

### Introduction

We have reviewed the accompanying interim condensed consolidated financial statements of Qatar International Islamic Bank (Q.P.S.C.) (the "Bank") and its subsidiaries (together the "Group") for the three-month period ended 31 March 2024, which comprise:

- the interim consolidated statement of financial position as at 31 March 2024;
- the interim consolidated statement of income for the three-month period ended 31 March 2024;
- the interim consolidated statement of other comprehensive income for the three-month period ended 31 March 2024;
- the interim consolidated statement of income and attribution related to quasi-equity for the three-month period ended 31 March 2024;
- the interim consolidated statement of changes in owners' equity for the three-month period ended 31 March 2024;
- the interim consolidated statement of cash flows for the three-month period ended 31 March 2024; and
- notes to the interim condensed consolidated financial statements.

The Board of Directors of the Bank is responsible for the preparation and presentation of these interim condensed consolidated financial statements in accordance with FAS 41, "Interim Financial Reporting" as modified by Qatar Central Bank. Our responsibility is to express a conclusion on these interim condensed consolidated financial statements based on our review.


### Scope of Review

We conducted our review in accordance with the International Standard on Review Engagements 2410, "Review of Interim Financial Information Performed by the Independent Auditor of the Entity". A review of interim financial statements consists of making inquiries, primarily of persons responsible for financial and accounting matters, and applying analytical and other review procedures. A review is substantially less in scope than an audit conducted in accordance with International Standards on Auditing and consequently does not enable us to obtain assurance that we would become aware of all significant matters that might be identified in an audit. Accordingly, we do not express an audit opinion.

### Conclusion

Based on our review, nothing has come to our attention that causes us to believe that the accompanying 31 March 2024 interim condensed consolidated financial statements are not prepared, in all material respects, in accordance with FAS 41, "Interim Financial Reporting" as modified by Qatar Central Bank.

29 April 2024  
Doha  
State of Qatar

  
Gopal Balasubramaniam  
KPMG  
Qatar Auditor's Registry Number 251  
Licensed by QFMA: External  
Auditor's License No. 120153






Qatar International Islamic Bank (Q.P.S.C.)


**INTERIM CONSOLIDATED STATEMENT OF FINANCIAL POSITION**

As at 31 March 2024

		<i>31 March</i> <b>2024</b> <i>(Reviewed)</i> <b>QR'000</b>	<i>31 December</i> <b>2023</b> <i>(Audited)</i> <b>QR'000</b>	<i>31 March</i> <b>2023</b> <i>(Reviewed)</i> <b>QR'000</b>
<b>ASSETS</b>				
Cash and balances with Qatar Central Bank		2,508,345	3,623,638	2,400,993
Due from banks	5	13,878,936	12,464,650	9,659,429
Financing assets	6	37,462,166	36,499,437	34,957,084
Investment securities	7	7,837,648	7,809,357	6,629,865
Investment in associates		151,369	154,004	188,303
Investments properties		635,701	642,386	662,102
Fixed assets		224,733	225,963	227,054
Intangible assets		28,667	32,092	33,864
Other assets		180,637	174,748	196,518
<b>TOTAL ASSETS</b>		<b>62,908,202</b>	<b>61,626,275</b>	<b>54,955,212</b>
<b>LIABILITIES, QUASI-EQUITY AND OWNERS' EQUITY</b>				
<b>LIABILITIES</b>				
Due to banks	8	10,574,245	9,467,678	5,867,606
Customers' current accounts		6,421,368	6,381,672	7,261,436
Sukuk financing	9	1,838,340	2,772,089	2,759,308
Other liabilities		1,634,462	946,545	905,666
<b>TOTAL LIABILITIES</b>		<b>20,468,415</b>	<b>19,567,984</b>	<b>16,794,016</b>
<b>QUASI-EQUITY</b>				
Participatory investment accounts	10	33,277,198	32,547,808	29,371,302
Reserves attributable to quasi-equity	10	4,369	4,401	4,237
<b>TOTAL QUASI-EQUITY</b>		<b>33,281,567</b>	<b>32,552,209</b>	<b>29,375,539</b>
<b>OWNERS' EQUITY</b>				
Share capital	11	1,513,687	1,513,687	1,513,687
Legal reserve	12	2,452,360	2,452,360	2,452,360
Risk reserve	13	886,173	886,173	852,234
Fair value reserve		2,410	2,742	2,698
Foreign currency translation reserve		(1,559)	-	-
Other reserves	14	80,787	81,974	79,803
Retained earnings		2,131,912	2,476,696	1,792,425
<i>Equity attributable to shareholders of the Bank</i>		7,065,770	7,413,632	6,693,207
Sukuk eligible as additional capital	16	2,092,450	2,092,450	2,092,450
<b>TOTAL OWNERS' EQUITY</b>		<b>9,158,220</b>	<b>9,506,082</b>	<b>8,785,657</b>
<b>TOTAL LIABILITIES, QUASI-EQUITY AND OWNERS' EQUITY</b>		<b>62,908,202</b>	<b>61,626,275</b>	<b>54,955,212</b>
<b>CONTINGENT LIABILITIES AND COMMITMENTS</b>				
	19	14,128,304	13,504,405	16,102,020

The interim condensed consolidated financial statements were approved by the Board of Directors on 29 April 2024 and were signed on its behalf by:

  
 Dr. Khalid bin Thani bin Abdullah Al Thani  
 Chairman

  
 Dr. Abdulbasit Ahmad Abdulrahman Al Shaibei  
 Chief Executive Officer

The attached notes 1 to 23 form part of these interim condensed consolidated financial statements. Independent auditor's review report is set out on page 1.



Qatar International Islamic Bank (Q.P.S.C.)

**INTERIM CONSOLIDATED STATEMENT OF INCOME**

For the three-month period ended 31 March 2024

	<i>For the three-month period ended</i>	
	<i>31 March</i>	
	<i>2024</i>	<i>2023</i>
<i>Note</i>	<i>(Reviewed)</i>	<i>(Reviewed)</i>
	<i>QR'000</i>	<i>QR'000</i>
Income from financing activities	616,110	528,908
Net income from investing activities	247,761	170,251
Finance expenses	<b>(138,526)</b>	(97,343)
<b>Total income from financing and investing activities, net</b>	<b>725,345</b>	601,816
Fee and commission income	105,341	85,038
Fee and commission expense	<b>(24,950)</b>	(24,859)
<b>Net fee and commission income</b>	<b>80,391</b>	60,179
Net foreign exchange gain	15,524	21,485
Net share of results of investment in associates	292	431
<b>TOTAL INCOME</b>	<b>821,552</b>	683,911
Staff expenses	<b>(45,160)</b>	(40,832)
Depreciation of fixed assets and amortisation of intangible assets	<b>(5,683)</b>	(8,051)
Other expenses	<b>(39,741)</b>	(36,637)
<b>TOTAL EXPENSES</b>	<b>(90,584)</b>	(85,520)
<b>NET OPERATING INCOME BEFORE IMPAIRMENT</b>	<b>730,968</b>	598,391
Net impairment (losses) / reversals on due from banks	(77)	10
Net impairment reversals on investments securities	862	10,025
Net impairment losses on financing assets	<b>(52,169)</b>	(53,730)
Impairment loss on investment in associate	-	(32,656)
Net impairment reversals on off balance sheet exposures subject to credit risk	7,656	3,676
<b>NET PROFIT FOR THE PERIOD BEFORE RETURN TO QUASI-EQUITY</b>	<b>687,240</b>	525,716
Less: Net profit attributable to quasi-equity	<b>(352,052)</b>	(209,800)
<b>NET PROFIT FOR THE PERIOD</b>	<b>335,188</b>	315,916
<b>BASIC AND DILUTED EARNINGS PER SHARE (QR PER SHARE)</b>	<b>0.22</b>	0.21



The attached notes 1 to 23 form part of these interim condensed consolidated financial statements. Independent auditor's review report is set out on page 1.

Qatar International Islamic Bank (Q.P.S.C.)

**INTERIM CONSOLIDATED STATEMENT OF OTHER COMPREHENSIVE INCOME**

For the three-month period ended 31 March 2024

	<i>For the three-month period ended 31 March</i>	
	<i>2024 (Reviewed) QR'000</i>	<i>2023 (Unreviewed) QR'000</i>
<b>NET PROFIT FOR THE PERIOD</b>	<b>335,188</b>	<b>315,916</b>
<b>OTHER COMPREHENSIVE INCOME</b>		
<b>Items that will not be reclassified subsequently to consolidated statement of income</b>		
Fair value changes of equity-type investments carried at fair value through other comprehensive income	(466)	(184)
<b>Items that are or maybe reclassified subsequently to consolidated statement of income</b>		
Exchange difference arising on translation of foreign operations	(1,559)	-
Net change in the share of other comprehensive income of investment in associates	102	(116)
Share in the reserve attributable to quasi-equity	32	305
<b>TOTAL OTHER COMPREHENSIVE (LOSS) / INCOME FOR THE PERIOD</b>	<b>(1,891)</b>	<b>5</b>
<b>TOTAL COMPREHENSIVE INCOME FOR THE PERIOD</b>	<b>333,297</b>	<b>315,921</b>



The attached notes 1 to 23 form part of these interim condensed consolidated financial statements.  
Independent auditor's review report is set out on page 1.

**Qatar International Islamic Bank (Q.P.S.C.)**

**INTERIM CONSOLIDATED STATEMENT OF INCOME AND ATTRIBUTION RELATED TO QUASI-EQUITY**

For the three-month period ended 31 March 2024

	<i>For the three-month period ended 31 March</i>	
	<i>2024 (Reviewed) QR'000</i>	<i>2023 (Unreviewed) QR'000</i>
<b>Net profit for the period before return to quasi-equity</b>	<b>687,240</b>	315,916
Less: Income not attributable to quasi-equity	<b>(244,350)</b>	(122,891)
Add: Expenses not attributable to quasi-equity	-	-
<b>Net profit attributable to quasi-equity before the Bank's share as Mudarib</b>	<b>442,890</b>	193,025
Less: Bank's share as Mudarib	<b>(398,601)</b>	(173,722)
Add: Support provided by the Bank	<b>307,763</b>	190,497
<b>NET PROFIT ATTRIBUTABLE TO QUASI-EQUITY</b>	<b>352,052</b>	209,800
<b>OTHER COMPREHENSIVE INCOME</b>		
<b>Items that are or may subsequently be classified to statement of income</b>		
Share in the reserve attributable to quasi-equity	(32)	(305)
<b>TOTAL OTHER COMPREHENSIVE LOSS FOR THE PERIOD</b>	<b>(32)</b>	(305)
<b>TOTAL PROFIT ATTRIBUTABLE TO QUASI-EQUITY</b>	<b>352,020</b>	209,495



The attached notes 1 to 23 form part of these interim condensed consolidated financial statements. Independent auditor's review report is set out on page 1.

**Qatar International Islamic Bank (Q.P.S.C.)**

**INTERIM CONSOLIDATED STATEMENT OF CHANGES IN OWNERS' EQUITY**

For the three-month period ended 31 March 2024

	Notes	Share capital QR'000	Legal reserve QR'000	Risk reserve QR'000	Fair value reserve QR'000	Foreign currency translation reserve QR'000	Other reserves QR'000	Retained earnings QR'000	Sukuk eligible as additional capital QR'000	Total owners' equity QR'000
<b>Balance at 1 January 2024 (Audited)</b>		1,513,687	2,452,360	886,173	2,742	-	81,974	2,476,696	2,092,450	9,506,082
Net income for the period		-	-	-	-	-	-	335,188	-	335,188
Other comprehensive loss for the period		-	-	-	(332)	(1,559)	-	-	-	(1,891)
<b>Total comprehensive income for the period</b>		-	-	-	(332)	(1,559)	-	335,188	-	333,297
Cash dividend proposed to shareholders	15	-	-	-	-	-	-	(681,159)	-	(681,159)
Net movement in other reserves	14	-	-	-	-	-	(1,187)	1,187	-	-
<b>Balance at 31 March 2024 (Reviewed)</b>		<b>1,513,687</b>	<b>2,452,360</b>	<b>886,173</b>	<b>2,410</b>	<b>(1,559)</b>	<b>80,787</b>	<b>2,131,912</b>	<b>2,092,450</b>	<b>9,158,220</b>
<b>Balance at 1 January 2023 (Audited)</b>		1,513,687	2,452,360	852,234	2,693	-	80,787	2,081,000	2,092,450	9,075,211
Net income for the period		-	-	-	-	-	-	315,916	-	315,916
Other comprehensive income for the period		-	-	-	5	-	-	-	-	5
<b>Total comprehensive income for the period</b>		-	-	-	5	-	-	315,916	-	315,921
Cash dividend proposed to shareholders	15	-	-	-	-	-	-	(605,475)	-	(605,475)
Net movement in other reserves	14	-	-	-	-	-	(984)	984	-	-
<b>Balance at 31 March 2023 (Reviewed)</b>		<b>1,513,687</b>	<b>2,452,360</b>	<b>852,234</b>	<b>2,698</b>	<b>-</b>	<b>79,803</b>	<b>1,792,425</b>	<b>2,092,450</b>	<b>8,785,657</b>



The attached notes 1 to 23 form part of these interim condensed consolidated financial statements. Independent auditor's review report is set out on page 1.


Qatar International Islamic Bank (Q.P.S.C.)

**INTERIM CONSOLIDATED STATEMENT OF CASH FLOWS**

For the three-month period ended 31 March 2024

	<i>For the three-month period ended 31</i>	
	<i>March</i>	
	<i>2024</i>	<i>2023</i>
<i>Note</i>	<i>(Reviewed)</i>	<i>(Reviewed)</i>
	<i>QR'000</i>	<i>QR'000</i>
<b>Cash flows from operating activities</b>		
Net profit for the period	335,188	315,916
<i>Adjustments for:</i>		
Net impairment losses on financing assets	52,169	53,730
Net impairment reversals on investment securities	(862)	(10,025)
Impairment loss on investment in associate	-	32,656
Net impairment reversals on off balance sheet exposures subject to credit risk	(7,656)	(3,676)
Net impairment losses / (reversals) on due from banks	77	(10)
Foreign exchange gain on translation of investment in associate	-	(1,112)
Gain on disposal of fixed assets	(9)	-
Depreciation of investment properties	7,125	7,091
Depreciation of fixed assets and amortisation of intangible assets	5,683	8,051
Net share of results of investment in associates	(292)	(431)
Fair value losses on investment security carried at fair value through income statement	57	132
Sukuk amortisation	(1,998)	824
Employees' end of service benefits	2,385	1,181
<b>Profit before changes in operating assets and liabilities</b>	<b>391,867</b>	<b>404,327</b>
<b>Working capital changes:</b>		
Cash reserve with Qatar Central Bank	(32,720)	65,176
Due from banks	91,664	561,223
Financing assets	(1,014,898)	10,902
Other assets	(5,889)	41,206
Due to banks	1,106,567	(1,049,974)
Customers' current accounts	39,696	(541,552)
Other liabilities	(35,922)	(79,711)
	<b>540,365</b>	<b>(588,403)</b>
Employees' end of service benefits paid	(1,928)	(722)
<b>Net cash flows generated from / (used in) operating activities</b>	<b>538,437</b>	<b>(589,125)</b>
<b>Cash flows from investing activities</b>		
Acquisition of investment securities	(1,273,471)	(244,135)
Proceeds from sale/redemption of investment securities	1,274,376	1,369,126
Acquisition of fixed assets	(979)	-
Addition on investment in associate	-	(28,640)
Acquisition of intangible assets	(49)	-
Dividend received from associates	1,470	1,470
Proceeds from sale of fixed assets	9	-
Acquisition of investment in properties	(440)	-
<b>Net cash flows generated from investing activities</b>	<b>916</b>	<b>1,097,821</b>
<b>Cash flows from financing activities</b>		
Change in quasi-equity	729,390	472,473
Net settlement of sukuk financing	(910,375)	-
Cash dividends paid to shareholders	(354)	(545,366)
<b>Net cash flows used in financing activities</b>	<b>(181,339)</b>	<b>(72,893)</b>
Net increase in cash and cash equivalents	358,014	435,803
Cash and cash equivalents at 1 January	5,376,338	2,070,949
<b>Cash and cash equivalents at 31 March</b>	<b>5,734,352</b>	<b>2,506,752</b>

The attached notes 1 to 23 form part of these interim condensed consolidated financial statements. Independent auditor's review report is set out on page 1.





## Qatar International Islamic Bank (Q.P.S.C)

### NOTES TO THE INTERIM CONDENSED CONSOLIDATED FINANCIAL STATEMENTS

As at and for the three-month period ended 31 March 2024

#### **1 LEGAL STATUS AND PRINCIPAL ACTIVITIES**

Qatar International Islamic Bank (Q.P.S.C) (“QIIB” or “the Bank”) was incorporated under Amiri Decree No. 52 of 1990. The Bank operates through its head office located on Grand Hamad Street in Doha and 16 local branches. The Bank’s equity shares are listed and traded on the Qatar Stock Exchange.

The commercial registration number of the Bank is 13023. The address of the Bank’s registered office is Grand Hamad Street 2, Doha, State of Qatar, P.O. Box 664.

The interim condensed consolidated financial statements include the financial information of the Bank and its subsidiaries which are, QIIB Senior Oryx Ltd (previously “QIIB Senior Sukuk Ltd”) and QIIB Tier 1 Sukuk Ltd, (special purpose entity (“SPE”)) (together the “Group”) after elimination of intercompany balances and transactions.

QIIB Senior Oryx Ltd (previously “QIIB Senior Sukuk Ltd”) and QIIB Tier 1 Sukuk Ltd, were incorporated in the Cayman Islands as an exempted company with limited liability for sole purpose of Sukuk and Tier 1 Sukuk issuance, respectively, for the benefit of QIIB.

As licensed by Qatar Central Bank (QCB), the Bank is engaged in banking, financing and investing activities in accordance with its Articles of Incorporation, Islamic Shari’ah Rules and Principles as determined by the Shari’ah Supervisory Board of the Group and regulations of QCB.

The reviewed interim condensed consolidated financial statements of the Group for the period ended 31 March 2024 were authorized for issuance in accordance with a resolution of the Board of Directors on 29 April 2024.

##### **1.1 Shari’ah governance framework**

The Group follows Accounting and Auditing Organization for Islamic Financial Institutions (“AAOIFI”) Governance Standards (GSs) in their entirety along with the regulators’ requirements related to Shari’ah governance / Shari’ah governance framework. In line with the requirements of the same, the Group has a comprehensive governance mechanism comprising of Shari’ah supervisory board, Shari’ah compliance function, internal Shari’ah audit, external Shari’ah audit, etc. These functions perform their responsibilities in line with AAOIFI GSs as well as the regulators’ requirements related to Shari’ah governance. The GSs also require the Board of Directors and those charged with governance to discharge their duties in line with Shari’ah governance and fiduciary responsibilities.

##### **1.2 Shari’ah principles and rules**

The Group follows the hierarchy of Shari’ah principles and rules as defined in paragraph 165 of FAS 1 “General Presentation and Disclosures in the Financial Statements”.

#### **2 BASIS OF PREPARATION**

##### **(a) Statement of compliance**

The interim condensed consolidated financial statements have been prepared in accordance with Financial Accounting Standards (“FAS”) issued by the Accounting and Auditing Organization for Islamic Financial Institutions (“AAOIFI”) as modified by Qatar Central Bank (“QCB”). QCB has mandated certain modifications through circulars issued, namely Circular No. 12 / 2020 on 29 April 2020 (the effective date), which amends the requirements of FAS 33 “Investments in Sukuk, shares and similar instruments” and FAS 30 “Impairment, credit losses and onerous commitments”, and requires Islamic banks to follow the principles of the International Financial Reporting Standard 9 “Financial Instruments” in respect of impairment of equity-type investments carried at Fair Value Through Equity. QCB circular No. 12 / 2020 also modifies the requirements of FAS 1 “General Presentation and Disclosure in the Financial Statements of Islamic Banks and Financial Institutions” in respect of retrospective adoption and disclosures related to the change in accounting policy. Accordingly, the Bank has adopted the circular from the effective date and the changes to the accounting policies have been adopted prospectively. Furthermore, QCB has issued a circular dated 11 April 2021 requesting Islamic banks in Qatar to perform an impact assessment of FAS 32 “Ijarah” on their assets, liabilities, income account, interim profit, capital adequacy, liquidity, any relevant financial indicators for submission to the QCB before adoption of the standard is permitted. AAOIFI issued FAS 32 “Ijarah” in 2019, superseding FAS 8 “Ijarah and Ijarah Muntahia Bittamleek” which was originally issued in 1997, with the aim of setting out principles for the classification, recognition, measurement, presentation and disclosure of Ijarah type transactions including their different forms entered into by an institution, in both the capacities of lessor and lessee. The Bank has performed this impact assessment during 2021 and submitted the results to the QCB. According to the assessment made, the impact is not

## Qatar International Islamic Bank (Q.P.S.C)

### NOTES TO THE INTERIM CONDENSED CONSOLIDATED FINANCIAL STATEMENTS

As at and for the three-month period ended 31 March 2024

#### 2 BASIS OF PREPARATION (CONTINUED)

##### (a) Statement of compliance (continued)

considered to be material to the interim condensed consolidated financial statement of the Bank as a whole, and implementation of this standard by Islamic banks in Qatar will be made in line with QCB instructions as and when issued.

For matters that are not covered by FAS, the Group uses the guidance from the relevant International Financial Reporting Standards (“IFRSs”) as issued by the International Accounting Standards Board (“IASB”).

The interim condensed consolidated financial statements do not contain all information and disclosures required in the annual consolidated financial statements, and should be read in conjunction with the Group's annual consolidated financial statements as at 31 December 2023. The accounting policies adopted in the preparation of the interim condensed consolidated financial statements are consistent with those followed in the preparation of the Group's annual consolidated financial statements for the year ended 31 December 2023 except for the adoption of new and amended standards as set out in note 2 (d). In addition, results for the three-month period ended 31 March 2024 are not necessarily indicative of the results that may be expected for the financial year ending 31 December 2024.

The significant judgments made by management in applying the Group's accounting policies, the key sources of estimation uncertainty, and Group's financial risk management objectives and policies were same as those that applied to the consolidated financial statements for the year ended 31 December 2023.

##### (b) Basis of measurement

The interim condensed consolidated financial statements have been prepared on the historical cost basis except for the investment securities classified as Investments at fair value through other comprehensive income (OCI), Investments at fair value through income statement and Shari'ah compliant risk management instruments.

##### (c) Functional and presentation currency

The interim condensed consolidated financial statements are presented in Qatari Riyals (“QR”), which is the Bank's functional and presentational currency. Except as otherwise indicated, financial information presented in the interim condensed consolidated financial statements have been rounded to the nearest thousands.

##### (d) New standards, amendments and interpretations effective from 1 January 2024

###### *FAS 1 General Presentation and Disclosures in the Financial Statements*

AAOIFI has issued the revised FAS 1 General Presentation and Disclosures in the Financial Statements in 2021. This standard describes and improves the overall presentation and disclosure requirements prescribed in line with the global best practices and supersedes the earlier FAS 1. It is applicable to all the Islamic Financial Institutions and other institutions following AAOIFI FAS's. This standard is effective for the financial reporting periods beginning on or after 1 January 2024 with an option to early adopt.

The revision of FAS 1 is in line with the modifications made to the AAOIFI conceptual framework for financial reporting.

The Group has adopted this standard from its effective date and applied changes in certain presentation and disclosures in its condensed consolidated interim financial statements. The Group shall implement any subsequent guidelines or amendments to the standard that may be issued by the QCB. The adoption of this standard did not have any significant impact on recognition and measurement.

Some of the significant revisions to the standard are as follows:

- a) Revised conceptual framework is now integral part of the AAOIFI FAS's;
- b) Definition of Quassi equity is introduced;
- c) Definitions have been modified and improved;
- d) Concept of comprehensive income has been introduced;
- e) Institutions other than Banking institutions are allowed to classify assets and liabilities as current and non-current.



**2 BASIS OF PREPARATION (CONTINUED)**

**(e) New standards, amendments and interpretations issued but not effective from 1 January 2024**

*FAS 45 Quasi Equity (Including investment accounts)*

AAOIFI has issued the revised FAS 45 Quasi Equity (Including investment accounts) in 2023. This standard prescribes the principles of financial reporting related to the participatory investment instruments (including investment accounts) in which an Islamic financial institution (IFI / the institution) controls the underlying assets (mostly, as a working partner), on behalf of the stakeholders other than the owners' equity. Such instruments (including, in particular, the unrestricted investment accounts) normally qualify for on-balance sheet accounting and are reported as quasi-equity.

This standard provides the overall criteria for on-balance-sheet accounting for participatory investment instruments and quasi-equity, as well as, pooling, recognition, derecognition, measurement, presentation and disclosure for quasi-equity. It further addresses financial reporting related to other quasi-equity instruments and certain specific issues.

This standard is effective for the financial reporting periods beginning on or after 1 January 2026 with an option to early adopt.

The Group is assessing the impact of adoption of this standard.

*FAS 46 Off-Balance-Sheet assets under management*

AAOIFI has issued the revised FAS 46 Off-Balance-Sheet assets under management in 2023. This standard prescribes the criteria for characterisation of off-balance-sheet assets under management, and the related principles of financial reporting in line with the "AAOIFI Conceptual Framework for Financial Reporting" (the conceptual framework).

The standard encompasses the aspects of recognition, derecognition, measurement, selection and adoption of accounting policies, etc., related to off-balance-sheet assets under management, as well as certain specific aspects of financial reporting, e.g., impairment and onerous commitments by the institution. The standard also includes the presentation and disclosure requirements, particularly aligning the same with the requirements of FAS 1 "General Presentation and Disclosures in the Financial Statements". in respect of the statement of changes in off-balance-sheet assets under management.

This standard, along with, FAS 45 "Quasi Equity (Including Investment Accounts)", supersedes the earlier FAS 27 "Investment Accounts". This standard is effective for the financial reporting periods beginning on or after 1 January 2026 with an option to early adopt.

The Group is assessing the impact of adoption of this standard.

*FAS 47 Transfer of assets between investment pools*

AAOIFI has issued the revised FAS 47 Transfer of assets between investment pools in 2023. This standard prescribes the financial reporting principles and disclosure requirements, applicable to all transfers of assets between investment pools related to (and where material, between significant categories of) owners' equity, quasi-equity and off-balance-sheet assets under management of an institution. It requires adoption and consistent application of accounting policies for such transfers in line with Shari'ah principles and rules and describes general disclosure requirements in this respect.

This standard is effective for the financial reporting periods beginning on or after 1 January 2026 with an option to early adopt.

The Group is assessing the impact of adoption of this standard.

## Qatar International Islamic Bank (Q.P.S.C)

### NOTES TO THE INTERIM CONDENSED CONSOLIDATED FINANCIAL STATEMENTS

As at and for the three-month period ended 31 March 2024

#### 3 SEGMENT INFORMATION

The Group has three reportable segments, as described below, which are the Group's strategic divisions. The strategic divisions offer different products and services, and are managed separately based on the Group's management and internal reporting structure. For each of the strategic divisions, the Group Management Committee reviews internal management reports on monthly basis. The following summary describes the operations in each of the Group's reportable segments:

Corporate banking      Includes financings, deposits and other transactions and balances with corporate customers, government and semi government institutions and SME customers.

Personal banking      Includes financings, deposits and other transactions and balances with personal customers.

Treasury & Investments      Undertakes the Group's funding and centralised risk management activities through borrowings, issues of Sukuk, use of risk management instruments for risk management purposes and investing in liquid assets such as short-term deposits and corporate and government Sukuk.

Investments activities include the Group's trading and corporate finance activities.

Information regarding the results, assets and liabilities of each reportable segment is included below. Performance is measured based on segment profit, assets and liabilities growth, as included in the internal management reports that are reviewed by the Assets and Liabilities Committee (ALCO) committee. Segment profit is used to measure performance as management believes that such information is the most relevant in evaluating the results of certain segments.

**Qatar International Islamic Bank (Q.P.S.C)**

**NOTES TO THE INTERIM CONDENSED CONSOLIDATED FINANCIAL STATEMENTS**

As at and for the three-month period ended 31 March 2024

**3 SEGMENT INFORMATION (CONTINUED)**

<i>Three-month ended 31 March 2024 (Reviewed)</i>	<i>Corporate banking QR'000</i>	<i>Personal banking QR'000</i>	<i>Treasury &amp; Investments QR'000</i>	<i>Total QR'000</i>
External revenue:				
Total income from financing and investing activities	361,411	254,699	109,235	725,345
Net fee and commission income	45,824	34,567	-	80,391
Net foreign exchange gain	-	-	15,524	15,524
Net share of results of investment in associates	-	-	292	292
<b>Total segment income</b>	<b>407,235</b>	<b>289,266</b>	<b>125,051</b>	<b>821,552</b>
Net impairment losses on due from banks	-	-	(77)	(77)
Net impairment reversal on investments securities	-	-	862	862
Net impairment losses on financing assets	(35,665)	(16,504)	-	(52,169)
Net impairment reversal on off balance sheet exposures subject to credit risk	7,656	-	-	7,656
Net profit attributable to quasi-equity	(173,320)	(178,732)	-	(352,052)
<b>Reportable segment net profit before non-segmented expenses</b>	<b>205,906</b>	<b>94,030</b>	<b>125,836</b>	<b>425,772</b>
<i>Three-month ended 31 March 2023 (Reviewed)</i>	<i>Corporate banking QR'000</i>	<i>Personal banking QR'000</i>	<i>Treasury &amp; Investments QR'000</i>	<i>Total QR'000</i>
External revenue:				
Total income from financing and investing activities	332,675	196,233	72,908	601,816
Net fee and commission income	32,648	27,531	-	60,179
Net foreign exchange gain	-	-	21,485	21,485
Share of results of investments in associates	-	-	431	431
<b>Total segment income</b>	<b>365,323</b>	<b>223,764</b>	<b>94,824</b>	<b>683,911</b>
Net impairment reversals on due from banks	-	-	10	10
Net impairment reversals on investments securities	-	-	10,025	10,025
Net impairment (losses) reversals on financing assets	(73,120)	19,390	-	(53,730)
Impairment loss on investment in associate	-	-	(32,656)	(32,656)
Net impairment losses on off balance sheet exposures subject to credit risk	3,676	-	-	3,676
Net profit attributable to quasi-equity	(93,549)	(116,251)	-	(209,800)
<b>Reportable segment net profit before non-segmented expenses</b>	<b>202,330</b>	<b>126,903</b>	<b>72,203</b>	<b>401,436</b>
	<i>Corporate banking QR'000</i>	<i>Personal banking QR'000</i>	<i>Treasury &amp; Investments QR'000</i>	<i>Total QR'000</i>
<b>31 March 2024 (Reviewed)</b>				
<b>Reportable segment assets</b>	<b>23,256,645</b>	<b>14,205,521</b>	<b>22,593,548</b>	<b>60,055,714</b>
<b>Reportable segment liabilities and quasi-equity</b>	<b>15,513,807</b>	<b>24,189,128</b>	<b>12,412,585</b>	<b>52,115,520</b>

**Qatar International Islamic Bank (Q.P.S.C)**

**NOTES TO THE INTERIM CONDENSED CONSOLIDATED FINANCIAL STATEMENTS**

As at and for the three-month period ended 31 March 2024

**3 SEGMENT INFORMATION (CONTINUED)**

	<i>Corporate banking</i>	<i>Personal banking</i>	<i>Treasury &amp; Investments</i>	<i>Total</i>
	<i>QR'000</i>	<i>QR'000</i>	<i>QR'000</i>	<i>QR'000</i>
<i>31 December 2023 (Audited)</i>				
Reportable segment assets	<u>21,878,154</u>	<u>14,621,283</u>	<u>22,352,612</u>	<u>58,852,049</u>
Reportable segment liabilities and quasi-equity	<u>15,855,246</u>	<u>23,078,635</u>	<u>12,239,767</u>	<u>51,173,648</u>

The tables below provide reconciliation of reportable segment revenues, profit, assets, liabilities and quasi-equity:

	<i>For the three-month period ended 31 March</i>	
	<i>2024</i>	<i>2023</i>
	<i>(Reviewed)</i>	<i>(Reviewed)</i>
	<i>QR'000</i>	<i>QR'000</i>
Reportable segment net profit before allocation of expenses	<b>425,772</b>	401,436
Unallocated expenses	<b>(90,584)</b>	(85,520)
<b>Consolidated net profit for the period</b>	<b><u>335,188</u></b>	<u>315,916</u>
	<i>31 March 2024</i>	<i>31 December 2023</i>
	<i>(Reviewed)</i>	<i>(Audited)</i>
	<i>QR'000</i>	<i>QR'000</i>
<b>Assets</b>		
Total assets for reportable segments	<b>60,055,714</b>	58,852,049
Other unallocated amounts	<b>2,852,488</b>	2,774,226
<b>Consolidated total assets</b>	<b><u>62,908,202</u></b>	<u>61,626,275</u>
<b>Liabilities and quasi-equity</b>		
Total liabilities and quasi-equity for reportable segments	<b>52,115,520</b>	51,173,648
Other unallocated amounts	<b>1,634,462</b>	946,545
<b>Consolidated total liabilities and quasi-equity</b>	<b><u>53,749,982</u></b>	<u>52,120,193</u>

**Qatar International Islamic Bank (Q.P.S.C)**

**NOTES TO THE INTERIM CONDENSED CONSOLIDATED FINANCIAL STATEMENTS**

As at and for the three-month period ended 31 March 2024

**4 FAIR VALUE AND CLASSIFICATION OF FINANCIAL INSTRUMENTS**

The tables below set out the carrying amounts and fair values of the Group's main financial assets and financial liabilities:

<i>31 March 2024 (Reviewed)</i>	<i>Fair value through income statement QR'000</i>	<i>Fair value through equity QR'000</i>	<i>Amortised cost QR'000</i>	<i>Total carrying amount QR'000</i>	<i>Fair value QR'000</i>
Cash and balances with Qatar					
Central Bank	-	-	2,508,345	2,508,345	2,508,345
Due from banks	-	-	13,878,936	13,878,936	13,878,936
Investment securities:					
- Measured at fair value	772	24,552	-	25,324	25,324
- Measured at amortised cost	-	-	7,812,324	7,812,324	7,660,682
Other assets (excluding non-financial assets)	2,923	-	39,851	42,774	42,774
	<u>3,695</u>	<u>24,552</u>	<u>24,239,456</u>	<u>24,267,703</u>	<u>24,116,061</u>
Due to banks	-	-	10,574,245	10,574,245	10,574,245
Customers' current accounts	-	-	6,421,368	6,421,368	6,421,368
Sukuk financing	-	-	1,838,340	1,838,340	1,838,340
Other liabilities	3,965	-	1,630,497	1,634,462	1,634,462
Quasi-equity	-	-	33,281,567	33,281,567	33,281,567
	<u>3,965</u>	<u>-</u>	<u>53,746,017</u>	<u>53,749,982</u>	<u>53,749,982</u>

## Qatar International Islamic Bank (Q.P.S.C)

### NOTES TO THE INTERIM CONDENSED CONSOLIDATED FINANCIAL STATEMENTS As at and for the three-month period ended 31 March 2024

#### 4 FAIR VALUE AND CLASSIFICATION OF FINANCIAL INSTRUMENTS (CONTINUED)

	<i>Fair value through income statement QR'000</i>	<i>Fair value through equity QR'000</i>	<i>Amortised cost QR'000</i>	<i>Total carrying amount QR'000</i>	<i>Fair value QR'000</i>
<i>31 December 2023 (Audited)</i>					
Cash and balances with Qatar					
Central Bank	-	-	3,623,638	3,623,638	3,623,638
Due from banks	-	-	12,464,650	12,464,650	12,464,650
Investment securities:					
- Measured at fair value	829	25,207	-	26,036	26,036
- Measured at amortised cost	-	-	7,783,321	7,783,321	7,640,843
Other assets (excluding non-financial assets)	19,194	-	36,232	55,426	55,426
	<u>20,023</u>	<u>25,207</u>	<u>23,907,841</u>	<u>23,953,071</u>	<u>23,810,593</u>
Due to banks	-	-	9,467,678	9,467,678	9,467,678
Customers' current accounts	-	-	6,381,672	6,381,672	6,381,672
Sukuk financing	-	-	2,772,089	2,772,089	2,772,089
Other liabilities	16,819	-	929,726	946,545	946,545
Quasi-equity	-	-	32,552,209	32,552,209	32,552,209
	<u>16,819</u>	<u>-</u>	<u>52,103,374</u>	<u>52,120,193</u>	<u>52,120,193</u>
<i>31 March 2023 (Reviewed)</i>					
	<i>Fair value through income statement QR'000</i>	<i>Fair value through equity QR'000</i>	<i>Amortised cost QR'000</i>	<i>Total carrying amount QR'000</i>	<i>Fair value QR'000</i>
Cash and balances with Qatar					
Central Bank	-	-	2,400,993	2,400,993	2,400,993
Due from banks	-	-	9,659,429	9,659,429	9,659,429
Investment securities:					
- Measured at fair value	690	24,801	-	25,491	25,491
- Measured at amortised cost	-	-	6,604,374	6,604,374	6,400,894
Other assets (excluding non-financial assets)	2,846	-	64,043	66,889	66,889
	<u>3,536</u>	<u>24,801</u>	<u>18,728,839</u>	<u>18,757,176</u>	<u>18,553,696</u>
Due to banks	-	-	5,867,606	5,867,606	5,867,606
Customers' current accounts	-	-	7,261,436	7,261,436	7,261,436
Sukuk financing	-	-	2,759,308	2,759,308	2,759,308
Other liabilities	2,624	-	903,042	905,666	905,666
Quasi-equity	-	-	29,375,539	29,375,539	29,375,539
	<u>2,624</u>	<u>-</u>	<u>46,166,931</u>	<u>46,169,555</u>	<u>46,169,555</u>

The fair value of financial assets and liabilities carried at amortised cost are equal to the carrying value except for investment securities carried at amortised cost with a carrying value of QAR 7,812 million (31 December 2023: QAR 7,783 million, 31 March 2023: QR 6,604 million) for which the fair value amounts to QAR 7,661 million (31 December 2023: QAR 7,641 million, 31 March 2023: QR 6,401 million), which is derived using level 1 fair value hierarchy.

## Qatar International Islamic Bank (Q.P.S.C)

### NOTES TO THE INTERIM CONDENSED CONSOLIDATED FINANCIAL STATEMENTS

As at and for the three-month period ended 31 March 2024

#### 4 FAIR VALUE AND CLASSIFICATION OF FINANCIAL INSTRUMENTS (CONTINUED)

##### Valuation of financial investments

The Group measures fair value using the following fair value hierarchy that reflects the significant inputs used in making the measurement valuation technique:

- Level 1: Quoted market price (unadjusted) in an active market for an identical instrument.
- Level 2: Valuation techniques based on observable inputs, either directly (i.e. as prices) or indirectly (i.e. derived from prices). This category includes instruments valued using: quoted market prices in active markets for similar instruments; quoted prices for identical or similar instruments in markets that are considered less than active; or other valuation techniques where all significant inputs are directly or indirectly observable from market data.
- Level 3: Valuation techniques using significant unobservable inputs. This category includes all instruments where the valuation technique includes inputs not based on observable data and the unobservable inputs have a significant effect on the instrument's valuation. This category includes instruments that are valued based on quoted prices for similar instruments where significant unobservable adjustments or assumptions are required to reflect differences between the instruments.

Fair values of financial assets and financial liabilities that are traded in active markets are based on quoted market prices or dealer price quotations. For all other financial instruments the Group determines fair values using valuation techniques.

Valuation techniques include net present value and discounted cash flow models, comparison to similar instruments for which market observable prices exist and other valuation models. Assumptions and inputs used in valuation techniques include risk-free and benchmark profit rates, credit spreads and other premia used in estimating discount rates, sukuk and equity prices, foreign currency exchange rates, equity and equity index prices and expected price volatilities and correlations. The objective of valuation techniques is to arrive at a fair value determination that reflects the price of the financial instrument at the reporting date, that would have been determined by market participants acting at arm's length.

##### Financial investments classification

The table below analyses investment securities measured at fair value at the end of the period, by the level in the fair value hierarchy into which the fair value measurement is categorised:

	<i>Fair value measurement using</i>			<i>Total</i>
	<i>Quoted prices in active markets (Level 1)</i>	<i>Significant observable inputs (Level 2)</i>	<i>Significant unobservable inputs (Level 3)</i>	
<i>31 March 2024 (Reviewed)</i>	<i>QR'000</i>	<i>QR'000</i>	<i>QR'000</i>	<i>QR'000</i>
- Quoted equity-type investments classified as FVTIS	772	-	-	772
- Quoted equity-type investments classified as FVTOCI	18,996	-	-	18,996
- Unquoted equity-type investments classified as FVTOCI	-	-	5,556	5,556

**Qatar International Islamic Bank (Q.P.S.C)**

**NOTES TO THE INTERIM CONDENSED CONSOLIDATED FINANCIAL STATEMENTS**

As at and for the three-month period ended 31 March 2024

**4 FAIR VALUE AND CLASSIFICATION OF FINANCIAL INSTRUMENTS (CONTINUED)**

	<i>Fair value measurement using</i>			<i>Total QR'000</i>
	<i>Quoted prices in active markets (Level 1) QR'000</i>	<i>Significant observable inputs (Level 2) QR'000</i>	<i>Significant unobservable inputs (Level 3) QR'000</i>	
<i>31 December 2023 (Audited)</i>				
- Quoted equity-type investments classified as FVTIS	829	-	-	829
- Quoted equity-type investments classified as FVTOCI	19,474	-	-	19,474
- Unquoted equity-type investments classified as FVTOCI	-	-	5,733	5,733
<i>31 March 2023 (Reviewed)</i>				
- Quoted equity-type investments classified as FVTIS	690	-	-	690
- Quoted equity-type investments classified as FVTOCI	18,821	-	-	18,821
- Unquoted equity-type investments classified as FVTOCI	-	-	5,980	5,980

*FVTIS – Fair value through income statement*

*FVTOCI - Fair value through other comprehensive income*

There have been no transfers between level 1 and level 2 during the periods ended 31 March 2024 and 2023 and the year ended 31 December 2023.

Details of the Group's classification of financial investments are given in note 7.

**5 DUE FROM BANKS**

	<i>31 March 2024 (Reviewed) QR'000</i>	<i>31 December 2023 (Audited) QR'000</i>	<i>31 March 2023 (Reviewed) QR'000</i>
Mudaraba placements	3,223,524	2,053,506	312,040
Commodity Murabaha receivable	10,254,588	10,027,772	8,952,652
Current accounts	110,663	133,756	184,289
Accrued profit	291,480	250,858	210,963
	<b>13,880,255</b>	12,465,892	9,659,944
Allowance for expected credit losses of due from banks (stages 1 and 2)	(1,319)	(1,242)	(515)
<b>Total</b>	<b>13,878,936</b>	12,464,650	9,659,429



**Qatar International Islamic Bank (Q.P.S.C)**

**NOTES TO THE INTERIM CONDENSED CONSOLIDATED FINANCIAL STATEMENTS**

As at and for the three-month period ended 31 March 2024

**6 FINANCING ASSETS**

• **By type**

	<i>31 March 2024 (Reviewed) QR'000</i>	<i>31 December 2023 (Audited) QR'000</i>	<i>31 March 2023 (Reviewed) QR'000</i>
Murabaha and Musawama	<b>34,110,109</b>	32,813,156	30,627,542
Ijarah Muntahia Bittamleek	<b>5,680,837</b>	5,804,469	5,982,873
Istisn'a	<b>89,774</b>	92,972	102,257
Mudaraba	<b>573,661</b>	680,169	821,193
Musharaka	-	82	561
Others	<b>291,751</b>	299,305	306,534
Accrued Profit	<b>340,647</b>	337,577	305,013
<b>Total financing assets</b>	<b>41,086,779</b>	40,027,730	38,145,973
Less: Deferred profit	<b>(1,844,760)</b>	(1,834,168)	(1,542,845)
Allowance for expected credit losses (stages 1 and 2)	<b>(590,187)</b>	(672,847)	(557,756)
Allowance for credit impairment (stage 3)	<b>(1,086,570)</b>	(950,932)	(1,005,519)
Suspended profit	<b>(103,096)</b>	(70,346)	(82,769)
<b>Net financing assets</b>	<b>37,462,166</b>	36,499,437	34,957,084

Total carrying amount of Istisn'a contracts under processing is QR 82 million as at 31 March 2024 (31 March 2023: 7 million; 31 December 2023: QR 89 million).

During the period, the Group had written off fully provided bad debts after meeting conditions stipulated in the instructions of QCB amounting to QR 140 thousand as at 31 March 2024 (31 March 2023: QR 208 thousand; 31 December 2023: QR 7.36 million).

The total non-performing financing assets net of deferred profit at 31 March 2024 amounted to QR 1,256 million, representing 3.20% of the gross financing assets (31 March 2023: QR 1,104 million, representing 3.02%; 31 December 2023: QR 1,098 million, representing 2.88%).

**Qatar International Islamic Bank (Q.P.S.C)**

**NOTES TO THE INTERIM CONDENSED CONSOLIDATED FINANCIAL STATEMENTS**

As at and for the three-month period ended 31 March 2024

**7 INVESTMENT SECURITIES**

	31 March 2024 (Reviewed)		31 December 2023 (Audited)		31 March 2023 (Reviewed)		Total QR '000
	Quoted QR '000	Unquoted QR '000	Quoted QR '000	Unquoted QR '000	Quoted QR '000	Unquoted QR '000	
<i>Investments classified at fair value through income statement</i>							
- Equity-type investments	772	-	829	-	690	-	690
	<u>772</u>	<u>-</u>	<u>829</u>	<u>-</u>	<u>690</u>	<u>-</u>	<u>690</u>
<i>Debt-type investments classified at amortised cost</i>							
- State of Qatar Sukuk	-	5,197,444	-	5,177,079	-	4,370,000	4,370,000
- Fixed rate	2,542,549	-	2,525,091	-	2,193,834	-	2,193,834
- Accrued profit	58,848	28,205	64,402	32,333	25,950	32,767	58,717
- Less: allowance for expected credit losses (stage 1 and 2)	(14,722)	-	(15,584)	-	(18,177)	-	(18,177)
	<u>2,586,675</u>	<u>5,225,649</u>	<u>2,573,909</u>	<u>5,209,412</u>	<u>2,201,607</u>	<u>4,402,767</u>	<u>6,604,374</u>
<i>Equity-type investments classified at fair value through equity</i>							
	18,996	5,556	19,474	5,733	18,821	5,980	24,801
<b>Total</b>	<b>2,606,443</b>	<b>5,231,205</b>	<b>2,594,212</b>	<b>5,215,145</b>	<b>2,221,118</b>	<b>4,408,747</b>	<b>6,629,865</b>

**Notes:**

- (i) The fair value of the investments carried at amortized cost as at 31 March 2024 amounted to QR 7,661 million (31 March 2023: QR 6,401 million; 31 December 2023: QR 7,641 million).
- (ii) The fair value hierarchy and the transfers between categories of fair value hierarchy are disclosed in note 4.
- (iii) The carrying value of investment securities pledged under repurchase agreement (REPO) is QR 672 million (31 March 2023: QR Nil; 31 December 2022: QR Nil).

## Qatar International Islamic Bank (Q.P.S.C)

### NOTES TO THE INTERIM CONDENSED CONSOLIDATED FINANCIAL STATEMENTS

As at and for the three-month period ended 31 March 2024

#### 8 DUE TO BANKS

	<i>31 March 2024 (Reviewed) QR'000</i>	<i>31 December 2023 (Audited) QR'000</i>	<i>31 March 2023 (Reviewed) QR'000</i>
Wakala payable	10,236,290	9,166,337	5,622,257
Current accounts	233,610	215,067	214,422
Profit payable	104,345	86,274	30,927
<b>Total</b>	<b>10,574,245</b>	<b>9,467,678</b>	<b>5,867,606</b>

Wakala payable includes various facilities with maturities ranging from 1 day to 640 days (31 March 2023: 7 days to 1 year; 31 December 2023: 5 days to 5 years) and carries profit rates of 0.11% to 6.3% (31 March 2023: 0.08% up to 5.95%; 31 December 2023: 0.11% up to 6.3% per year).

#### 9 SUKUK FINANCING

Instrument	Issue date	Coupon rate	Issued amount QR'000	<i>31 March 2024 (Reviewed) QR'000</i>	<i>31 December 2023 (Audited) QR'000</i>	<i>31 March 2023 (Reviewed) QR'000</i>
QIIB Senior Oryx	January 2024	5.2%	1,820,750	1,838,340	-	-
QIIB Sukuk 2024	March 2019	4.2%	1,820,750	-	1,845,919	1,824,829
QIIB Sukuk 2024	October 2021	4.2%	910,375	-	926,170	934,479
<b>Total balance</b>				<b>1,838,340</b>	<b>2,772,089</b>	<b>2,759,308</b>

#### 10 PARTICIPATORY INVESTMENT ACCOUNTS

	<i>31 March 2024 (Reviewed) QR'000</i>	<i>31 December 2023 (Audited) QR'000</i>	<i>31 March 2023 (Reviewed) QR'000</i>
Term accounts	26,254,702	25,640,808	21,478,438
Savings accounts	7,022,496	6,907,000	7,892,864
	33,277,198	32,547,808	29,371,302
Reserves attributable to quasi-equity	4,369	4,401	4,237
<b>Total</b>	<b>33,281,567</b>	<b>32,552,209</b>	<b>29,375,539</b>

All participatory investment accounts are unrestricted balances as of 31 March 2024, 31 December 2023, and 31 March 2023.

#### 11 SHARE CAPITAL

	<i>Number of shares (thousand)</i>		
	<i>31 March 2024 (Reviewed) QR'000</i>	<i>31 December 2023 (Audited) QR'000</i>	<i>31 March 2023 (Reviewed) QR'000</i>
<b>Issued and fully paid*</b>	<b>1,513,687</b>	<b>1,513,687</b>	<b>1,513,687</b>

\*Issued and fully paid capital of QR 1,514 million comprises 1,514 million shares with a nominal value of QR 1 each (December 2023 and March 2023: QR 1,514 million comprises 1,514 million shares with a nominal value of QR 1 each).

## Qatar International Islamic Bank (Q.P.S.C)

### NOTES TO THE INTERIM CONDENSED CONSOLIDATED FINANCIAL STATEMENTS

As at and for the three-month period ended 31 March 2024

#### 12 LEGAL RESERVE

In accordance with QCB Law No. 13 of 2012 as amended, 10% of net profit for the year is required to be transferred to the reserve until the legal reserve equals 100% of the paid up share capital. This reserve is not available for distribution except in circumstances specified in Qatar Commercial Companies Law No. 11 of 2015 as amended by law number 8 of 2021 and after QCB approval. No appropriation was made as the legal reserve equal more than 100% of the paid up share capital.

#### 13 RISK RESERVE

In accordance with QCB regulations, the minimum requirement for risk reserve is 2.5% of the total private and public sector exposure granted by the Group inside and outside Qatar after the exclusion of the specific provisions and profit in suspense. The finance provided to / or secured by the Ministry of Finance – Qatar or finance against cash guarantees is excluded from the gross direct finance.

#### 14 OTHER RESERVES

Other reserves represent the undistributed share of associates profits after deducting the cash dividends received.

Movements in the undistributed share of associates profit are as follows:

	<i>31 March 2024 (Reviewed) QR'000</i>	<i>31 December 2023 (Audited) QR'000</i>	<i>31 March 2023 (Reviewed) QR'000</i>
Balance at 1 January	<b>81,974</b>	80,787	80,787
Undistributed profit of associates of the period/year	<b>283</b>	2,657	486
Dividend received from associates	<b>(1,470)</b>	(1,470)	(1,470)
<b>Total</b>	<b><u>80,787</u></b>	<u>81,974</u>	<u>79,803</u>

#### 15 CASH DIVIDENDS PAID TO THE SHAREHOLDERS

On 31 March 2024 the General Assembly of shareholders approved cash dividends of 45% of the paid up share capital amounting to QR 681 million (2022: 40% of the paid up share capital amounting to QR 605 million).

#### 16 SUKUK ELIGIBLE AS ADDITIONAL CAPITAL

During the year 2016, the Group issued perpetual sukuk eligible as additional capital for an amount of QR 1 billion. The sukuk is unsecured and the profit distributions are discretionary, non –cumulative, payable annually, with a fixed profit rate for the first five years which will be revised upon the completion of the initial five years' period. The Group has the right not to pay profit and the sukuk holders have no right to claim profit on the sukuk. The sukuk does not have a maturity date and has been classified as an equity

In 2019, the Group issued additional perpetual, unsecured, subordinated sukuk eligible as additional tier 1 capital amounting to USD 300 million listed in London Stock Exchange. The payment of profit for these sukuk is non-cumulative, and are made at the sole discretion of QIIB. The Group has the right not to pay profit on these sukuk, and the sukuk holders will have no claim with respect to non-payment. The applicable profit rate have a reset date as per the terms of the agreement of the issued sukuks. The sukuk does not have a fixed maturity date. The Group classified the sukuk as equity.

## Qatar International Islamic Bank (Q.P.S.C)

### NOTES TO THE INTERIM CONDENSED CONSOLIDATED FINANCIAL STATEMENTS

As at and for the three-month period ended 31 March 2024

#### 17 BASIC AND DILUTED EARNINGS PER SHARE

Basic earnings per share is calculated by dividing the net profit for the period by the weighted average number of ordinary shares outstanding during the period.

	<i>For the three-month period ended 31 March</i>	
	<i>2024 (Reviewed) QR'000</i>	<i>2023 (Reviewed) QR'000</i>
Profit for the period attributable to the shareholders of the Bank	<u>335,188</u>	<u>315,916</u>
Weighted average number of shares outstanding during the period (Note 11)	<u>1,513,687</u>	<u>1,513,687</u>
Basic earnings per share (QR)	<u>0.22</u>	<u>0.21</u>

There were no potentially dilutive shares outstanding at any time during the period. Therefore, the diluted earnings per share is equal to the basic earnings per share.

#### 18 CASH AND CASH EQUIVALENTS

For the purpose of preparing the condensed consolidated statement of cash flows, cash and cash equivalents comprise the following balances with original maturities of less than three months:

	<i>31 March 2024 (Reviewed) QR'000</i>	<i>31 December 2023 (Audited) QR'000</i>	<i>31 March 2023 (Reviewed) QR'000</i>
Cash and balances with Qatar Central Bank (excluding restricted QCB reserve account)	580,574	1,728,587	701,308
Due from banks	<u>5,153,778</u>	<u>3,647,751</u>	<u>1,805,444</u>
	<u>5,734,352</u>	<u>5,376,338</u>	<u>2,506,752</u>

The cash reserve with Qatar Central Bank is excluded as it is not used in the day-to-day operations of the Group.

#### 19 CONTINGENT LIABILITIES AND COMMITMENTS

- **By type**

	<i>31 March 2024 (Reviewed) QR'000</i>	<i>31 December 2023 (Audited) QR'000</i>	<i>31 March 2023 (Reviewed) QR'000</i>
<b>a) Contingent liabilities</b>			
Unused financing facilities	5,862,497	5,050,844	8,565,297
Guarantees	5,800,721	5,815,653	5,622,149
Letters of credit	343,106	292,909	388,236
Others	<u>13,220</u>	<u>19,376</u>	<u>10,611</u>
	<u>12,019,544</u>	<u>11,178,782</u>	<u>14,586,293</u>
<b>b) Commitments</b>			
Forward foreign exchange promissory contracts	<u>2,108,760</u>	<u>2,325,623</u>	<u>1,515,727</u>
	<u>2,108,760</u>	<u>2,325,623</u>	<u>1,515,727</u>
	<u>14,128,304</u>	<u>13,504,405</u>	<u>16,102,020</u>

## Qatar International Islamic Bank (Q.P.S.C)

### NOTES TO THE INTERIM CONDENSED CONSOLIDATED FINANCIAL STATEMENTS

As at and for the three-month period ended 31 March 2024

#### 20 RELATED PARTIES TRANSACTIONS

Parties are considered to be related if one party have the ability to control the other party or exercise significant influence over the other party in making financial and operating decisions. Related parties include the shareholders who can control or exercise significant influence over the Group, associates of the Group and entities over which the Group and the shareholders (who have the ability to exercise their influence over the Group) exercise significant influence and others include shari'a supervisory members and any entity in which Board of Directors owns a sufficient holding of its voting ownership, in addition to directors and executive management of the Group.

The amount outstanding/transactions during the period/year with members of the Board or the companies in which they have significant interests were as follows:

	31 March 2024 (Reviewed)		31 December 2023 (Audited)		31 March 2023 (Reviewed)	
	Associate companies QR '000	Board of Directors QR '000	Associate companies QR '000	Board of Directors QR '000	Associate companies QR '000	Board of Directors QR '000
<b>Assets:</b>						
Gross financing assets	104	1,266,732	98	647,837	45	659,603
<b>Participatory investment accounts</b>	<b>22,254</b>	<b>290,815</b>	<b>24,350</b>	<b>322,525</b>	<b>19,004</b>	<b>325,525</b>
<b>Off balance sheet items:</b>						
Contingent liabilities and commitments	91	12,921	223	10,123	322	6,875
						2,514
						13,883

For the three-month period ended 31 March 2024

	For the three-month period ended 31 March 2024 (Reviewed)		For the three-month period ended 31 March 2023 (Reviewed)	
	Associate companies QR '000	Board of Directors QR '000	Associate companies QR '000	Board of Directors QR '000
<b>Consolidated statement of income items:</b>				
Income from financing activities	1	21,217	-	11,535
Profit paid on deposits	266	3,911	197	1,869
				56
				22

## Qatar International Islamic Bank (Q.P.S.C)

### NOTES TO THE INTERIM CONDENSED CONSOLIDATED FINANCIAL STATEMENTS

As at and for the three-month period ended 31 March 2024

#### 20 RELATED PARTIES TRANSACTIONS (CONTINUED)

##### Transactions with key management personnel

Key management personnel compensation for the period comprised:

	<i>For the three-month period ended 31 March</i>	
	<i>2024</i>	<i>2023</i>
	<i>(Reviewed)</i>	<i>(Reviewed)</i>
	<i>QR'000</i>	<i>QR'000</i>
Short term benefits	4,155	3,796
Long term benefits	466	411
	<u>4,621</u>	<u>4,207</u>

Key management personnel with the Group during the period as follows:

	<i>For the three-month period ended 31 March</i>	
	<i>2024</i>	<i>2023</i>
	<i>(Reviewed)</i>	<i>(Reviewed)</i>
	<i>QR'000</i>	<i>QR'000</i>
Mortgage and other secured financing	1,992	2,085
Credit cards	133	529
	<u>2,125</u>	<u>2,614</u>

#### 21 REGULATORY DISCLOSURES

##### Capital Adequacy Ratio

The Group's policy is to maintain a strong capital base so as to ensure investor, creditor and market confidence and to sustain future development of the business. The impact of the level of capital on shareholders' return is also recognised and the Group recognises the need to maintain a balance between the higher returns that might be possible with greater gearing and the advantages and security afforded by a sound capital position.

The Group and its individually regulated operations have complied with all externally imposed capital requirements throughout the year.

As per Qatar Central Bank regulations, the capital adequacy ratio of the Group is calculated in accordance with the new Basel III guidelines starting from the period ended 31 March 2024.

The Group's regulatory capital position under new Basel III and QCB regulations as follows:

	<i>31 March 2024</i>	<i>31 December 2023</i>	<i>31 March 2023</i>
	<i>(Reviewed)</i>	<i>(Audited)</i>	<i>(Reviewed)</i>
	<i>QR'000</i>	<i>QR'000</i>	<i>QR'000</i>
Tier 1 capital	9,131,081	8,338,484	8,435,936
Tier 2 capital	586,105	602,184	561,987
<b>Total eligible capital</b>	<u>9,717,186</u>	<u>8,940,668</u>	<u>8,997,923</u>

**Qatar International Islamic Bank (Q.P.S.C)**

**NOTES TO THE INTERIM CONDENSED CONSOLIDATED FINANCIAL STATEMENTS**

As at and for the three-month period ended 31 March 2024

**21 REGULATORY DISCLOSURES (CONTINUED)**

**Risk weighted assets**

	<i>31 March 2024 (Reviewed) QR'000</i>	<i>31 December 2023 (Audited) QR'000</i>	<i>31 March 2023 (Reviewed) QR'000</i>
Risk weighted assets for credit risk	46,700,001	48,174,705	44,958,918
Risk weighted assets for market risk	2,992,179	759,271	417,459
Risk weighted assets for operational risk	2,714,654	3,664,507	3,664,507
<b>Total risk weighted assets</b>	<b>52,406,834</b>	<b>52,598,483</b>	<b>49,040,884</b>
<b>Regulatory Capital</b>	<b>9,717,186</b>	<b>8,940,668</b>	<b>8,997,923</b>
<b>Common Equity Tier 1 (CET 1) Capital Adequacy Ratio*</b>	<b>13.43%</b>	<b>11.87%</b>	<b>12.94%</b>
<b>Total Capital Adequacy Ratio*</b>	<b>18.54%</b>	<b>17.00%</b>	<b>18.35%</b>

	CET 1 ratio without capital conservation buffer	CET 1 ratio including capital conservation buffer	Tier 1 capital ratio including capital conservation buffer	Tier 1 and 2 capital ratio including capital conservation buffer	Total capital including capital conservation buffer and domestic systematic important bank buffer	Total capital including conservation buffer, domestic systematic important bank buffer and ICAAP Pillar II capital charge
<b>2024</b>						
Actual	13.43%	13.43%	17.42%	18.54%	18.54%	18.54%
Minimum limit as per QCB	6.00%	8.50%	10.50%	12.50%	12.50%	14.59%
<b>2023</b>						
Actual	11.87%	11.87%	15.85%	17.00%	17.00%	17.00%
Minimum limit as per QCB	6.00%	8.50%	10.50%	12.50%	12.50%	14.59%



## Qatar International Islamic Bank (Q.P.S.C)

### NOTES TO THE INTERIM CONDENSED CONSOLIDATED FINANCIAL STATEMENTS

As at and for the three-month period ended 31 March 2024

#### 22 FINANCIAL RISK MANAGEMENT

##### 22.1 Exposures subject to credit risk

Exposures and movement of expected credit loss / impairment allowances:

	31 March 2024			Total QR'000	31 December 2023 QR'000
	Stage 1 QR'000	Stage 2 QR'000	Stage 3 QR'000		
<b>Exposures subject to ECL</b>					
Due from banks	13,870,498	9,757	-	13,880,255	12,465,892
Debt-type investments classified at amortised cost	7,652,500	174,546	-	7,827,046	7,798,905
Financing assets*	34,109,064	3,876,625	1,256,330	39,242,019	38,193,562
Off balance sheet exposures subject to credit risk	11,014,725	971,688	33,131	12,019,544	11,178,782
	<b>66,646,787</b>	<b>5,032,616</b>	<b>1,289,461</b>	<b>72,968,864</b>	<b>69,637,141</b>
*Net of deferred profits					
<b>Opening balance of expected credit losses / impairment losses as at 1 January 2024</b>					31 March 2023
Due from banks	1,240	2	-	1,242	525
Debt-type investments classified at amortised cost	7,909	7,675	-	15,584	28,202
Financing assets	238,548	434,299	950,932	1,623,779	1,509,282
Off balance sheet exposures subject to credit risk	40,366	44,477	-	84,843	109,189
<b>Net transfer between stages</b>					
Due from banks	-	-	-	-	-
Debt-type investments classified at amortised cost	-	-	-	-	-
Financing assets	(13,747)	(7,902)	21,649	-	-
Off balance sheet exposures subject to credit risk	(13)	13	-	-	-
	<b>(13,760)</b>	<b>(7,889)</b>	<b>21,649</b>	<b>-</b>	<b>-</b>

## Qatar International Islamic Bank (Q.P.S.C)

### NOTES TO THE INTERIM CONDENSED CONSOLIDATED FINANCIAL STATEMENTS

As at and for the three-month period ended 31 March 2024

## 22 FINANCIAL RISK MANAGEMENT (CONTINUED)

### 22.1 Exposures subject to credit risk (continued)

	31 March 2024			31 March 2023
	Stage 1 QR '000	Stage 2 QR '000	Stage 3 QR '000	
<b>Write off / transfers for the period</b>				
Due from banks	-	-	-	-
Debt-type investments classified at amortised cost	-	-	-	-
Financing assets	-	-	(43)	(142)
Off balance sheet exposures subject to credit risk	-	-	-	-
<b>Charge / (reversal) for the period (net)</b>				
Due from banks	76	1	-	77
Debt-type investments classified at amortised cost	(592)	(270)	-	(862)
Financing assets	(36,114)	(24,897)	113,180	52,169
Recovery / Reclassification from off-balance sheet to on balance sheet	-	-	852	852
Off balance sheet exposures subject to credit risk	892	(8,548)	-	(7,656)
	<u>(35,738)</u>	<u>(33,714)</u>	<u>114,032</u>	<u>44,580</u>
<b>Closing balance of expected credit losses / impairment losses - as at 31 March</b>				
Due from banks	1,316	3	-	1,319
Debt-type investments classified at amortised cost	7,317	7,405	-	14,722
Financing assets	188,687	401,500	1,086,570	1,676,757
Off balance sheet exposures subject to credit risk	41,245	35,942	-	77,187
	<u>238,565</u>	<u>444,850</u>	<u>1,086,570</u>	<u>1,769,985</u>
				<u>40,424</u>
				(10)
				(10,025)
				53,730
				405
				(3,676)
				18,177
				1,563,275
				105,514
				1,687,481

## 23 COMPARATIVE INFORMATION

Certain comparative figures have been reclassified where necessary, to conform with current period presentation. Such reclassifications did not affect the previously reported profit or equity.

## نموذج الإفصاح عن بيانات مالية

(بنوك)

اسم البنك: بنك قطر الدولي الاسلامي

الربع الأول	الربع الثاني	الربع الثالث	سنة مالية
√			

الفترة المالية: 1 يناير 2024 إلى 31 مارس 2024

بيانات البنك في نهاية الفترة المالية المعلنة:

31 مارس 2024

رأس مال البنك المصدر والمدفوع:

1,513,687,490 ريال قطري

عدد الأسهم:

1,513,687,490 سهم

عدد أسهم الخزينة وتاريخ شرائها:

لا يوجد

مساهمات أعضاء مجلس الإدارة:

الاسم	المنصب	نسبة المساهمة	التغير عن الفترة المقابلة
شركة دانة الصفا للاستثمار	رئيس مجلس الإدارة	0.13%	لا يوجد تغيير عن تشكيل المجلس السابق المنتهي بتاريخ 2023/3/14 باستثناء تغير ممثل الشركة في عضوية مجلس الإدارة وتعيينه رئيس مجلس الإدارة في فبراير 2024
شركة إتمام القابضة	نائب رئيس مجلس الإدارة	0.13%	عضو جديد اعتباراً من تاريخ 2023/3/14
شركة التقى للمقارنات والمقاولات	العضو المنتدب	0.13%	لا يوجد تغيير عن تشكيل المجلس السابق المنتهي بتاريخ 2023/3/14 وتم تجديد انتخاب العضو ونفس ممثل الشركة وتعيينه العضو المنتدب بشهر مارس 2024
الشركة الإسلامية القطرية للتأمين	عضو مجلس الإدارة	0.21%	لا يوجد تغيير عن تشكيل المجلس السابق المنتهي بتاريخ 2023/3/14 وتم تجديد انتخاب العضو ونفس ممثل الشركة
المجموعة للرعاية الطبية ش. م.ق	عضو مجلس الإدارة	0.25%	لا يوجد تغيير عن تشكيل المجلس السابق المنتهي بتاريخ 2023/3/14 باستثناء تغير ممثل الشركة في عضوية مجلس الإدارة
شركة القارة للتجارة ش. ش. و	عضو مجلس الإدارة	1.32%	لا يوجد تغيير عن تشكيل المجلس السابق المنتهي بتاريخ 2023/3/14 وتم تجديد انتخاب العضو ونفس ممثل الشركة
شركة الطيبين للتجارة والخدمات	عضو مجلس الإدارة	0.88%	عضو جديد اعتباراً من تاريخ 2023/5/17
فصيل للأعمال والعقارات	عضو مجلس الإدارة	0.13%	تم انتهاء العضوية بتاريخ 2023/3/14 وإعادة انتخابه كعضو جديد اعتباراً من تاريخ 2023/5/17.
السيد / شاهين بن جاسم السليطي	عضو مستقل	0.00%	عضو جديد مستقل اعتباراً من تاريخ 2023/3/14
السيد / حسن الذواوي	عضو مستقل	0.00%	عضو مستقل سابق تم تجديد العضوية اعتباراً من تاريخ 2023/3/14
السيد / محمد عوجان صمعان الهاجري	عضو مستقل	0.00%	عضو جديد مستقل اعتباراً من تاريخ 2023/5/4



## البيانات المالية التي تخص الفترة:

البيانات المالية التي تخص الفترة			
النمو%	الفترة السابقة 31/03/2023	الفترة الحالية 31/03/2024	بيان
4.5%	2,400,993	2,508,345	نقد وودائع لدى بنوك مركزية
7.2%	34,957,084	37,462,166	قروض وسلف
18.2%	6,629,865	7,837,648	قيمة استثمارات ماليه
14.5%	54,955,212	62,908,202	إجمالي قيمة الموجودات
80.2%	5,867,606	10,574,245	إجمالي قيمة الأرصدة لبنوك ومؤسسات ماليه أخرى
8.4%	36,636,975	39,702,935	إجمالي قيمة ودائع العملاء
21.9%	16,794,016	20,468,415	إجمالي قيمة المطالبات
0.0%	1,513,687	1,513,687	قيمة رأس المال المصدر والمدفوع
4.2%	8,785,657	9,158,220	إجمالي حقوق الملكية
23.6%	699,159	863,871	والاستثمار إيرادات أنشطة التمويل
59.7%	(307,143)	(490,578)	مصروف تمويل + العائد على أصحاب حسابات الاستثمار المطلق من الأرباح
-4.8%	392,016	373,293	صافي إيرادات التمويل والاستثمار
6.1%	315,916	335,188	صافي ربح الفترة
6.1%	315,916	335,188	صافي الربح لمساهمي البنك
NA	NA	NA	حقوق غير المسيطرين
4.8%	0.21	0.22	نصيب السهم من صافي الأرباح
5.6%	4.42	4.67	القيمة الدفترية للسهم
NA	NA	NA	نصيب السهم من التوزيعات النقدية

الأحداث اللاحقة (بعد انتهاء الفترة المالية): لا يوجد أحداث مؤثرة

تعليق الإدارة على نشاط البنك خلال الفترة: كما في البيان الصحفي المرفق

تعليق للإدارة على الفترة المستقبلية: كما في البيان الصحفي المرفق

## تعهد بصحة البيانات:

أتعهد أنا/ بنك قطر الدولي الإسلامي بصحة كافة البيانات الوارد أعلاه والتي تمثل الأداء المالي للبنك خلال الفترة من 2024/01/01 إلى 2024/03/31 ولا تعتبر تلك البيانات بديلاً عن الإفصاح عن القوائم المالية للشركة والإيضاحات المتممة لها.

