

نموذج الإفصاح:

بنك قطر الوطني (ش.م.ع.ق) يفصح عن بياناته المالية للربع الأول من عام 2022.

أفصحت مجموعة QNB (ش.م.ع.ق) عن بياناتها المالية للفترة المنتهية 2022/3/31، حيث بلغ صافي الربح 3,616,015 ألف ريال قطري، مقابل صافي الربح 3,312,205 ألف ريال قطري لنفس الفترة من العام الذي سبقه.

كما بلغ العائد على السهم 0,36 ريال قطري في الفترة المالية المنتهية في 2022/03/31 مقابل العائد على السهم 0,33 ريال قطري لنفس الفترة من العام الذي سبقه.

Disclosure Form :

QATAR NATIONAL BANK (Q.P.S.C.) DISCLOSES ITS FINANCIAL STATEMENTS FOR THE THREE MONTH PERIOD ENDED MARCH 31, 2022.

QATAR NATIONAL BANK (Q.P.S.C.) disclosed the interim financial statements for the three-month period ended March 31, 2022. The interim financial statements revealed a net profit of QR3,616,015 thousands in comparison to a net profit of QR3,312,205 thousands for the same period of the previous year.

The Earnings Per Share (EPS) amounted to QR0.36 as of March 31, 2022 versus an EPS of QR0.33 for the same period of the previous year.

بيان صحفي



البيانات المالية للفترة المنتهية في

31 مارس 2022

نتائج مالية قوية لمجموعة QNB للربع الأول من عام 2022

المؤشرات الرئيسية

- بلغ صافي الأرباح للثلاثة أشهر المنتهية في 31 مارس 2022 مبلغ 3,6 مليار ريال قطري، بارتفاع نسبته 9% عن العام السابق.
- ارتفع إجمالي الموجودات إلى 1,108 مليار ريال قطري، بزيادة نسبتها 6% عن مارس 2021.
- ارتفعت القروض والسلف إلى 763 مليار ريال قطري، بزيادة نسبتها 6% عن مارس 2021.
- ارتفعت ودائع العملاء إلى 788 مليار ريال قطري، بزيادة نسبتها 5% عن مارس 2021.
- بلغت نسبة القروض إلى الودائع 96,8%.
- تحسن نسبة الكفاءة (نسبة التكلفة إلى الدخل) إلى 20,8% من 23,4% في مارس 2021.
- ارتفع العائد على السهم إلى 0,36 ريال قطري بزيادة نسبتها 9% عن مارس 2021.
- ارتفع إجمالي حقوق المساهمين إلى 98 مليار ريال قطري، بزيادة نسبتها 5% عن مارس 2021.
- تتواجد مجموعة QNB في أكثر من 31 دولة عبر ثلاث قارات، ويعمل بها أكثر من 27,000 موظف من خلال أكثر من 1,000 موقع و 4,600 جهاز صراف آلي.

أعلنت مجموعة QNB، أكبر مؤسسة مصرفية في منطقة الشرق الأوسط وأفريقيا، عن نتائجها المالية للثلاثة أشهر المنتهية في 31 مارس 2022.

فيما يلي البنود الرئيسية للنتائج المالية للمجموعة للربع الأول من عام 2022:

ملخص النتائج المالية

التغيير %	مارس 2021	مارس 2022	(مليار ريال قطري)
9%	3,3	3,6	صافي الأرباح
16%	6,7	7,7	الإيرادات التشغيلية
6%	1,042	1,108	إجمالي الموجودات
6%	721	763	القروض والسلف
5%	750	788	ودائع العملاء
5%	94	98	إجمالي حقوق المساهمين

مؤشرات الأداء الرئيسية

ديسمبر 2021	مارس 2021	مارس 2022	
1,32	0,33	0,36	العائد على السهم (ريال قطري)
22,2%	23,4%	20,8%	نسبة الكفاءة (التكلفة الى الدخل)
97,2%	96,1%	96,8%	نسبة القروض إلى الودائع
2,3%	2,2%	2,3%	نسبة الديون المتعثرة
117%	111%	123%	نسبة التغطية
19,3%	19,0%	18,9%	نسبة كفاية رأس المال

تعزيز قيمة المساهمين على المدى الطويل من خلال النمو المستدام

نتائج بيان الدخل: بلغ صافي الأرباح 3,6 مليار ريال قطري للثلاثة أشهر المنتهية في 31 مارس 2022، بزيادة نسبتها 9% مقارنة بالعام السابق. كما ارتفع الدخل التشغيلي بنسبة 16% إلى 7,7 مليار ريال قطري، مما يعكس نجاح مجموعة QNB في الحفاظ على نمو قوي ومستدام في مختلف مصادر الدخل.

كما استمرت المجموعة بأخذ العديد من المبادرات التي تهدف إلى خفض المصاريف وإيجاد مصادر مستدامة لتوليد الدخل. وقد ساعد ذلك على تحسن نسبة الكفاءة (نسبة التكلفة إلى الدخل) من 23,4% إلى 20,8% كما في 31 مارس 2022، والتي تعتبر واحدة من أفضل النسب بين المؤسسات المالية الكبيرة في منطقة الشرق الأوسط وأفريقيا.

مصادر نمو المركز المالي: بلغ إجمالي الموجودات مبلغ 1,108 مليار ريال قطري بزيادة نسبتها 6% عن الفترة المنتهية في 31 مارس 2021. وكان المصدر الرئيسي لنمو إجمالي الموجودات هو القروض والسلف التي نمت بنسبة 6% لتصل إلى 763 مليار ريال قطري. كما قامت مجموعة QNB بالاستمرار بتنويع مصادر التمويل مما أدى إلى ارتفاع ودائع العملاء لتبلغ 788 مليار ريال قطري بزيادة نسبتها 5% عن الفترة المنتهية في 31 مارس 2021.

وقد أدت سياسة المجموعة القوية في إدارة الموجودات والمطلوبات إلى تحسن نسبة القروض إلى الودائع إلى 96,8% كما في 31 مارس 2022.

جودة محفظة الائتمان: بلغ معدل القروض غير العاملة كنسبة من إجمالي محفظة القروض مستوى 2,3% كما في 31 مارس 2022، وهو من بين أدنى المعدلات على نطاق البنوك الرئيسية في منطقة الشرق الأوسط وإفريقيا، الأمر الذي يعكس الجودة العالية لمحفظة القروض وفعالية سياسة إدارة المخاطر الائتمانية. كما قامت المجموعة خلال الفترة بزيادة مخصصاتها لخسائر القروض بمبلغ 1,9 مليار ريال قطري وذلك كإجراء وقائي لحماية المجموعة من أي خسائر قروض

محتملة. وقد ساهم ذلك في وصول نسبة تغطية القروض غير العاملة الى مستوى 123%، الأمر الذي يعكس استمرار النهج المتحفظ الذي تتبناه المجموعة تجاه القروض المتعثرة.

قوة قاعدة رأس المال: بلغت نسبة كفاية رأس المال (CAR) 18,9% كما في 31 مارس 2022 وهي نسبة أعلى من الحد الأدنى للمتطلبات التنظيمية لمصرف قطر المركزي ولجنة بازل.

رفع سقف الملكية الأجنبية إلى 100%

بعد موافقة المساهمين على تعديلات النظام الأساسي لمجموعة QNB في اجتماع الجمعية العامة غير العادية المنعقد في 13 فبراير 2022، حصل QNB على جميع الموافقات التنظيمية المطلوبة لرفع سقف الملكية الأجنبية إلى 100% بآثر فوري من تاريخ 6 أبريل 2022.

الحفاظ على تصنيف ائتماني قوي

إن الأداء القوي لمجموعة QNB، مدعوم بتصنيفات ائتمانية عالية، يعتبر عامل هام لتشجيع المؤسسات والشركات والعملاء الأفراد للتعامل مع البنك. كما أنها تعزز ثقة المستثمرين والأسواق العالمية في المركز المالي للمجموعة واستراتيجيتها.

يعتبر QNB البنك الأعلى تصنيفاً في قطر وأحد أعلى البنوك تصنيفاً في العالم بتصنيفات Aa3 من موديز، وتصنيف A من ستاندرد آند بورز، وتصنيف A+ من فيتش. وتعتبر هذه التقييمات دليلاً على متانة قاعدتنا لرأس المال ونهجنا في الحوكمة وعلى حصافة إدارتنا للمخاطر ونموذجنا للأداء والتشغيل. ويوفر لنا ذلك ميزة تنافسية للوصول إلى أسواق رأس المال العالمية ويسمح لنا بمواصلة خطط النمو والتوسع بما يتماشى مع استراتيجيتنا.

خلق وتقديم القيمة

بفضل استمرار الأداء القوي وزيادة انتشار المجموعة على الصعيد الدولي، حصل QNB على لقب العلامة التجارية المصرفية الأعلى قيمة في منطقة الشرق الأوسط وأفريقيا لعام 2021

وذلك وفقاً لتصنيف براند فاينانس. حيث بلغت قيمة العلامة التجارية المصرفية لمجموعة QNB 7.05 مليار دولار أميركي لتصبح في المرتبة 48 على مستوى العالم. واحتلت علامة QNB التجارية المرتبة 45 بين أفضل 50 علامة تجارية مصرفية على مستوى العالم، صعوداً من المرتبة 48 في عام 2021. كما حسنت المجموعة ترتيبها في مؤشر قوة العلامة التجارية (BSI)، حيث صعدت إلى المرتبة 83 من المرتبة 82 في عام 2021.

وقد حصلت المجموعة خلال العام على عدد من الجوائز المرموقة، من بينها:

- فوز QNB كابيتال بجائزة أفضل بنك استثماري في قطر لعام 2022 من Global Finance
- أفضل بنك خاص/ مدير ثروات للعملاء أصحاب الثروات الكبيرة في قطر من مؤسسة Euromoney

الاستدامة

في إطار التزامنا المستمر بالاستدامة، قامت مجموعة QNB بنشر إطار إدارة المخاطر البيئية والاجتماعية ("ESRM") للمجموعة ومدونة قواعد السلوك الخاصة بالموردين ("TPSCC") وميثاق خدمة العملاء. وتتيح هذه الأطر للمجموعة تحديد المخاطر البيئية والاجتماعية في أنشطتنا التمويلية وسلسلة التوريد الخاصة بنا، كما تؤكد التزامنا تجاه العملاء لكي نستمر المؤسسة المالية المفضلة لديهم.

بالإضافة إلى ذلك، قامت مجموعة QNB بتحديث إطارها الخاص بالسندات الخضراء والسندات الاجتماعية وسندات الاستدامة، وحصلت على رأي طرف ثانٍ من S&P غلوبال يؤكد التوافق الكامل مع مبادئ الرابطة الدولية لأسواق رأس المال (ICMA) ومبادئ وإرشادات سندات الاستدامة. وتستمر مجموعة QNB في الاستفادة من هذا الإطار لتعزيز منتجاتها المستدامة وأنشطتها التمويلية. ويشمل ذلك شراكة QNB الأخيرة لإكمال أول اتفاقية إعادة شراء خضراء على الإطلاق في قطر بنجاح، مع استخدام الأموال لدعم مشاريع النقل النظيف والانتقال إلى اقتصاد مستدام منخفض الكربون.

تحتفظ مجموعة QNB بتصنيفات خارجية رائدة في مجال الحوكمة البيئية والاجتماعية وحوكمة الشركات، بما في ذلك "AA" في تقييم MSCI ESG. وكانت مجموعة QNB أول بنك يحصل على هذا التصنيف في المنطقة.

إحصائيات المجموعة

يعمل لدى المجموعة أكثر من 27,000 موظف عبر 1,000 موقع وأكثر من 4,600 جهاز صراف آلي.

Press Release



Financial Results
For The Three Months Ended
31 March 2022

QNB Group achieved strong financial results for the first quarter of 2022

Key Highlights

- **First Quarter 2022 Net Profit reached QAR3.6 billion, up by 9% from March 2021.**
- **Total Assets up by 6% from March 2021 to reach QAR1,108 billion.**
- **Loans and advances up by 6% from March 2021 to reach QAR763 billion.**
- **Customer deposits up by 5% from March 2021 to reach QAR788 billion.**
- **Loans to deposits ratio stood at 96.8%.**
- **Cost to income (efficiency) ratio improved from 23.4% to 20.8%.**
- **Earnings per share up by 9% to reach QAR0.36**
- **Total equity up by 5% from March 2021, to reach QAR98 billion.**
- **QNB Group's presence spans more than 31 countries across three continents operating from approximately 1,000 locations, 4,600 ATMs supported by 27,000 staff.**

QNB, the largest financial institution in the Middle East and Africa (MEA) region, announced its results for the three months ended 31 March 2022.

Key indicators of the financial results for the first quarter of 2022 are as follows:

Financial Highlights

(QAR billion)	March 2022	March 2021	Increase
Net Profit	3.6	3.3	9%
Operating Income	7.7	6.7	16%
Total Assets	1,108	1,042	6%
Loans and Advances	763	721	6%
Customer Deposits	788	750	5%
Total Equity	98	94	5%

Key Performance Indicators	March 2022	March 2021	December 2021
Earnings Per Share (QAR)	0.36	0.33	1.32
Cost to Income Ratio	20.8%	23.4%	22.2%
Loans to Deposits Ratio	96.8%	96.1%	97.2%
NPL Ratio	2.3%	2.2%	2.3%
Coverage Ratio	123%	111%	117%
Capital Adequacy Ratio (CAR)	18.9%	19.0%	19.3%

Creating long-term shareholder value through sustainable and profitable growth

Income statement results: Net Profit for the three months ended 31 March 2022 reached QAR3.6 billion, an increase of 9% compared the same period last year. Operating Income up by 16% to reach QAR7.7 billion which reflects the Group's success in maintaining growth across a range of revenue sources.

The Group's drive for operational efficiency continues to yield cost-savings and enhanced revenue sources that has enabled QNB Group to improve efficiency (cost to income) ratio to 20.8% from 23.4%, which is considered one of the best ratios among large financial institutions in the MEA region.

Balance sheet drivers: Total Assets as at 31 March 2022 reached QAR1,108 billion, an increase of 6% from 31 March 2021, mainly driven by good growth in Loans and advances by 6% to reach QAR763 billion. Diversified customer deposits generation helped to increase customer deposits by 5% to reach QAR788 billion from 31 March 2021.

QNB's strong asset liability management capabilities resulted in loans to deposits ratio reaching 96.8% as at 31 March 2022.

Credit quality: The ratio of non-performing loans to gross loans stood at 2.3% as at 31 March 2022, one of the lowest amongst financial institutions in the MEA region, reflecting the high quality of the Group's loan book and the effective management of credit risk. Also during the period, QNB Group set aside QAR1.9 billion as a precaution for potential loan losses. This helped the Group to increase its coverage ratio to 123%, which reflects the prudent approach adopted by the Group towards non-performing loans.

Capital strength: Group Capital Adequacy Ratio (CAR) as at 31 March 2022 amounted to 18.9%, higher than the regulatory minimum requirements of the Qatar Central Bank and Basel Committee.

Foreign Ownership Limit increased to 100%

Following shareholder approval of amendments to QNB's Articles of Association at the Extraordinary General Assembly meeting held on 13 February 2022, QNB received all the required regulatory approvals to increase foreign ownership limit to 100% with effect from 6 April 2022.

Top-tier credit ratings

QNB Group's solid financial strength continue to be underpinned by top tier credit ratings that continues to attract institutional, corporate and individual customers to bank with QNB, and provides assurances to investors and market participants.

QNB remains the highest-rated bank in Qatar and one of the highest-rated banks in the world with ratings of Aa3 from Moody's, A from S&P and A+ from Fitch. These ratings are a testament to QNB Group's capital strength, governance, prudent risk management, business and operating model. This provides QNB Group with a competitive advantage when accessing global capital markets for wholesale funding and enables QNB to continue its growth and expansion plans in line with the strategy.

Creating and delivering value

Based on QNB Group's continuous strong performance, driven by its strength and international footprint, QNB brand was recognized as the most valuable banking brand in the MEA region by Brand Finance (2021), with a brand value

of USD7.05 billion in 48th place globally. QNB's brand ranked at 45th in the Top 50 global banking brands worldwide, up from the 48th place in 2021 while its Brand Strength Index (BSI) increased to 83, up from 82 in 2021.

QNB Group also received a number of prestigious awards this year including:

- QNB Capital has won the Best Investment Bank in Qatar 2022 by Global Finance.
- Best Private Bank/Wealth Manager for Mass/Super Affluent clients in Qatar by Euromoney.

Sustainability

As part of our continued commitment to sustainability, QNB Group published its Environmental and Social Risk Management (ESRM) Framework, QNB Third Party Supplier Code of Conduct (TPSCC), and QNB Customer Service Charter. These enable QNB Group to proactively identify and manage exposures to environmental and social risks in our financing activities and supply chain, and demonstrate our commitment to customers to be their financial institution of choice.

In addition, QNB Group established its Green, Social and Sustainability Bond Framework, and received a Second Party Opinion from S&P Global confirming full alignment with International Capital Markets Association (ICMA) bond principles and guidelines. QNB Group continues to utilise this framework and international best practices for its sustainable products and financing activities. This includes QNB's recent partnership to successfully complete the first ever green repurchase agreement in Qatar, with funds used to support clean transportation projects and the transition to a low-carbon and sustainable economy.

QNB Group maintains leading external ESG ratings, including an “AA” in the MSCI ESG Ratings assessment. QNB Group was the first bank to achieve this rating in the region.

Group statistics

QNB Group supported by 27,000 staff resources operating from approximately 1,000 locations and 4,600 ATMs.

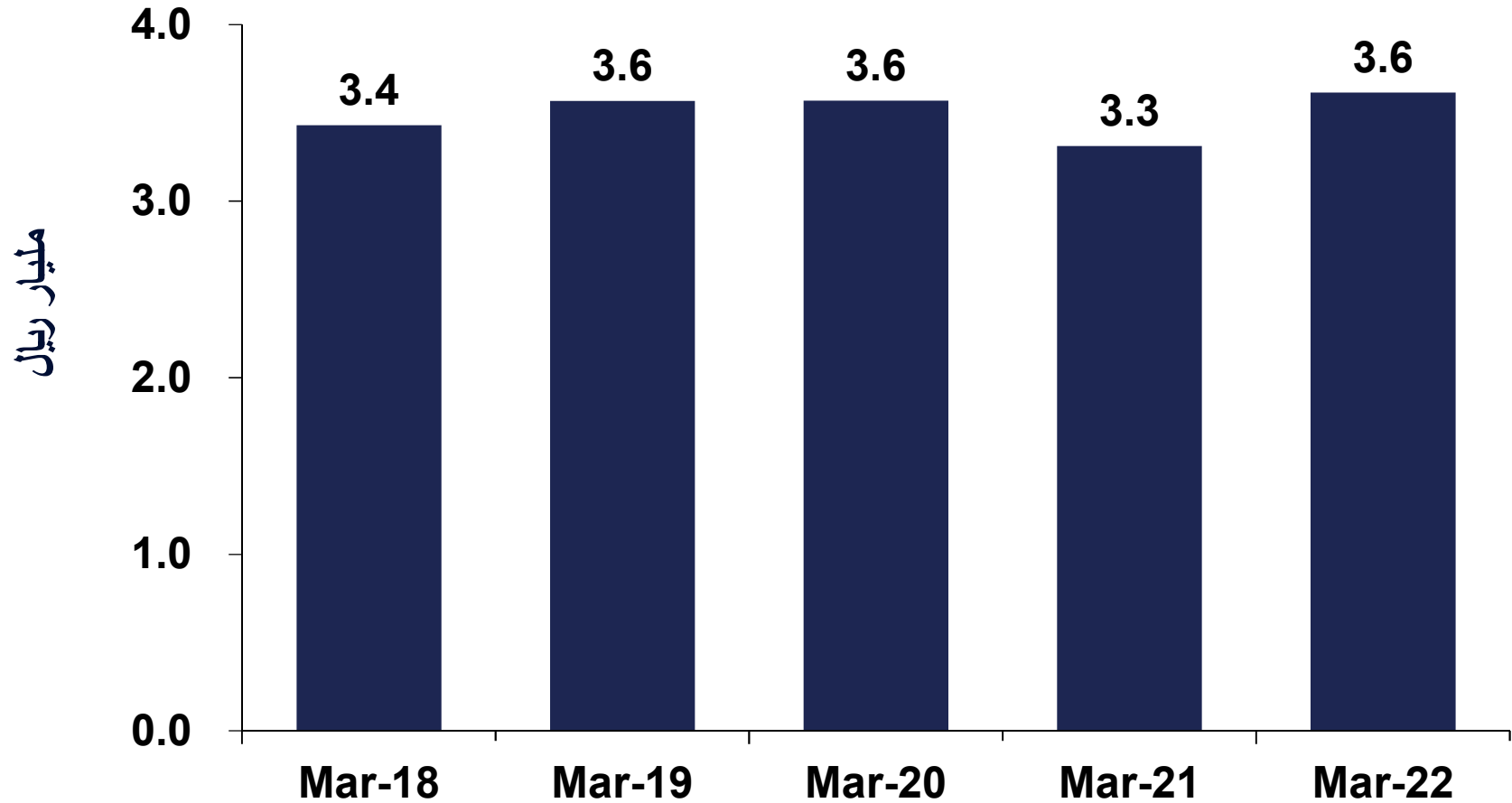


المؤشرات المالية الرئيسية للبيانات المالية المرحلية الموحدة

لثلاثة أشهر المنتهية في 31 مارس 2022

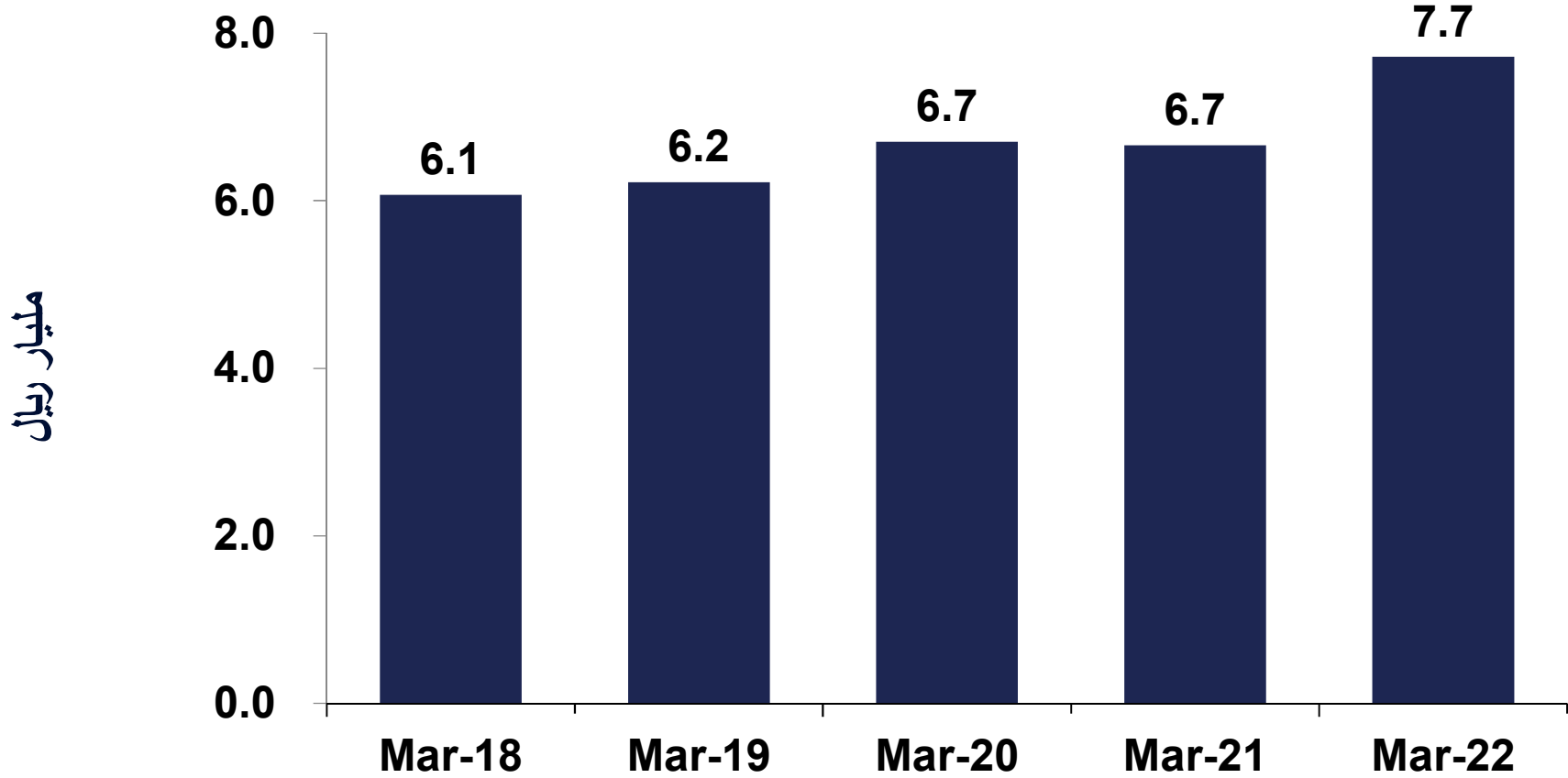
صافي الأرباح

ارتفع صافي الأرباح بنسبة 9% ليبلغ 3,6 مليار ريال



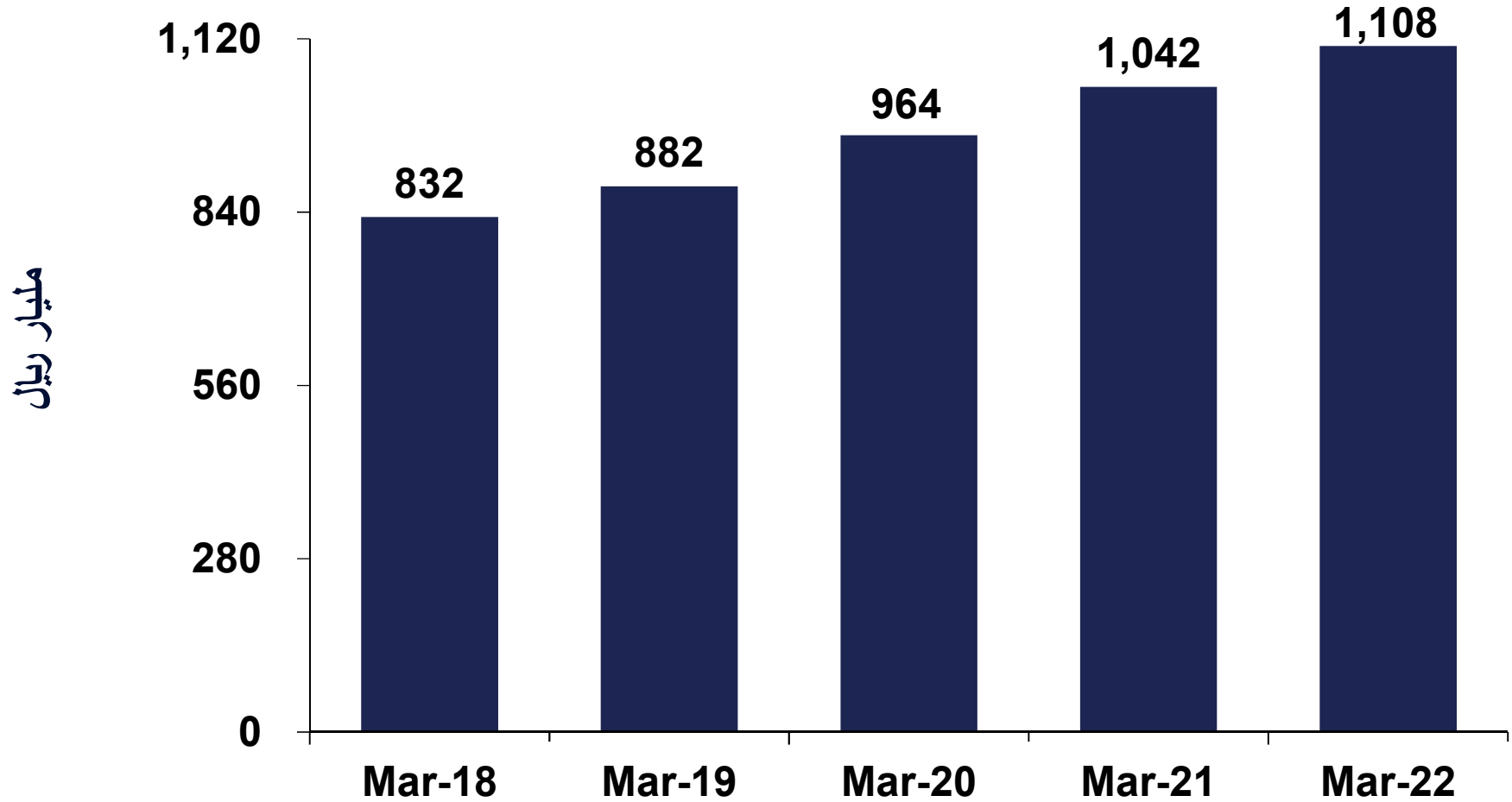
الإيرادات التشغيلية

ارتفع صافي الإيرادات التشغيلية بنسبة 16% ليبلغ 7,7 مليار ريال



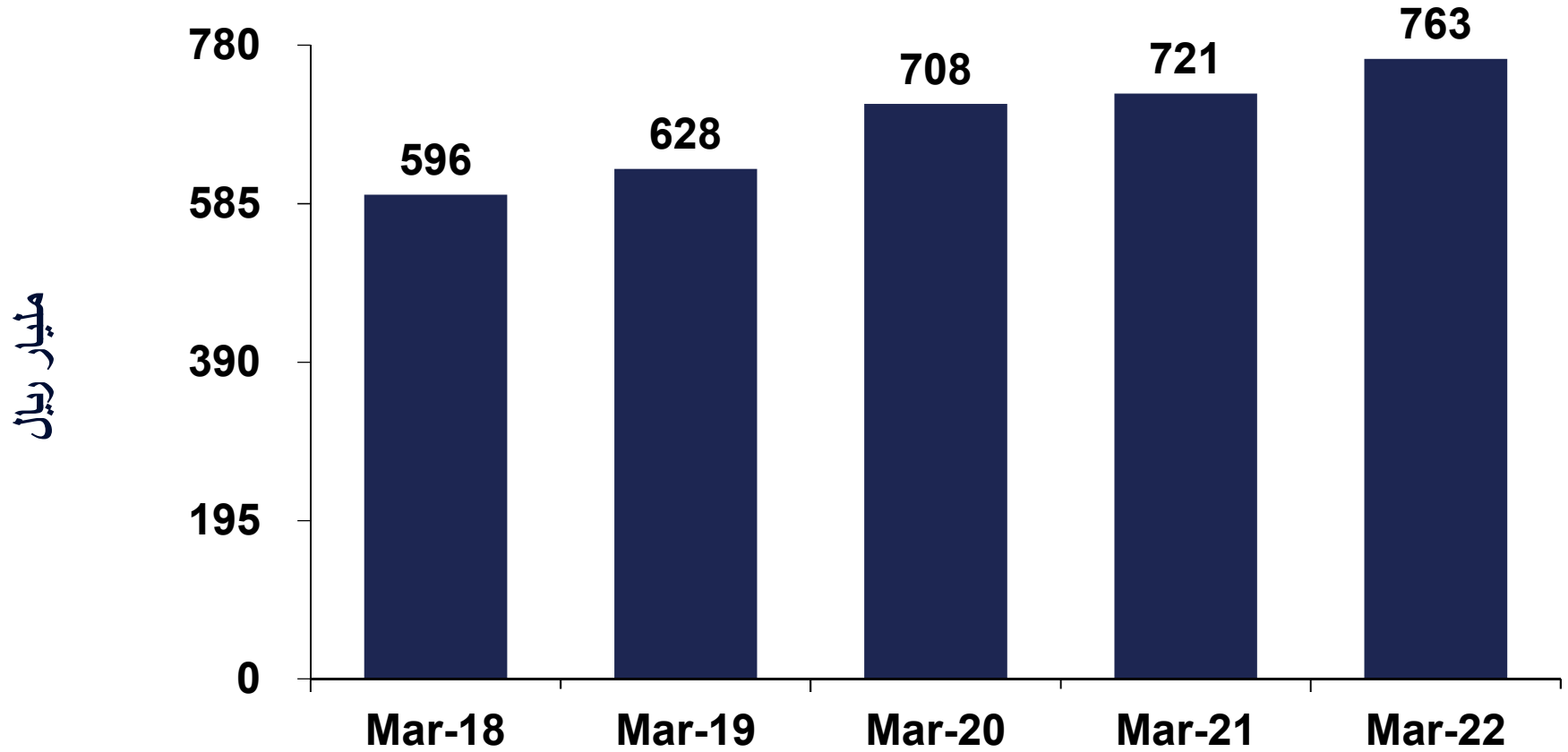
إجمالي الموجودات

ارتفع إجمالي الموجودات بنسبة 6% ليبلغ 1,108 مليار ريال



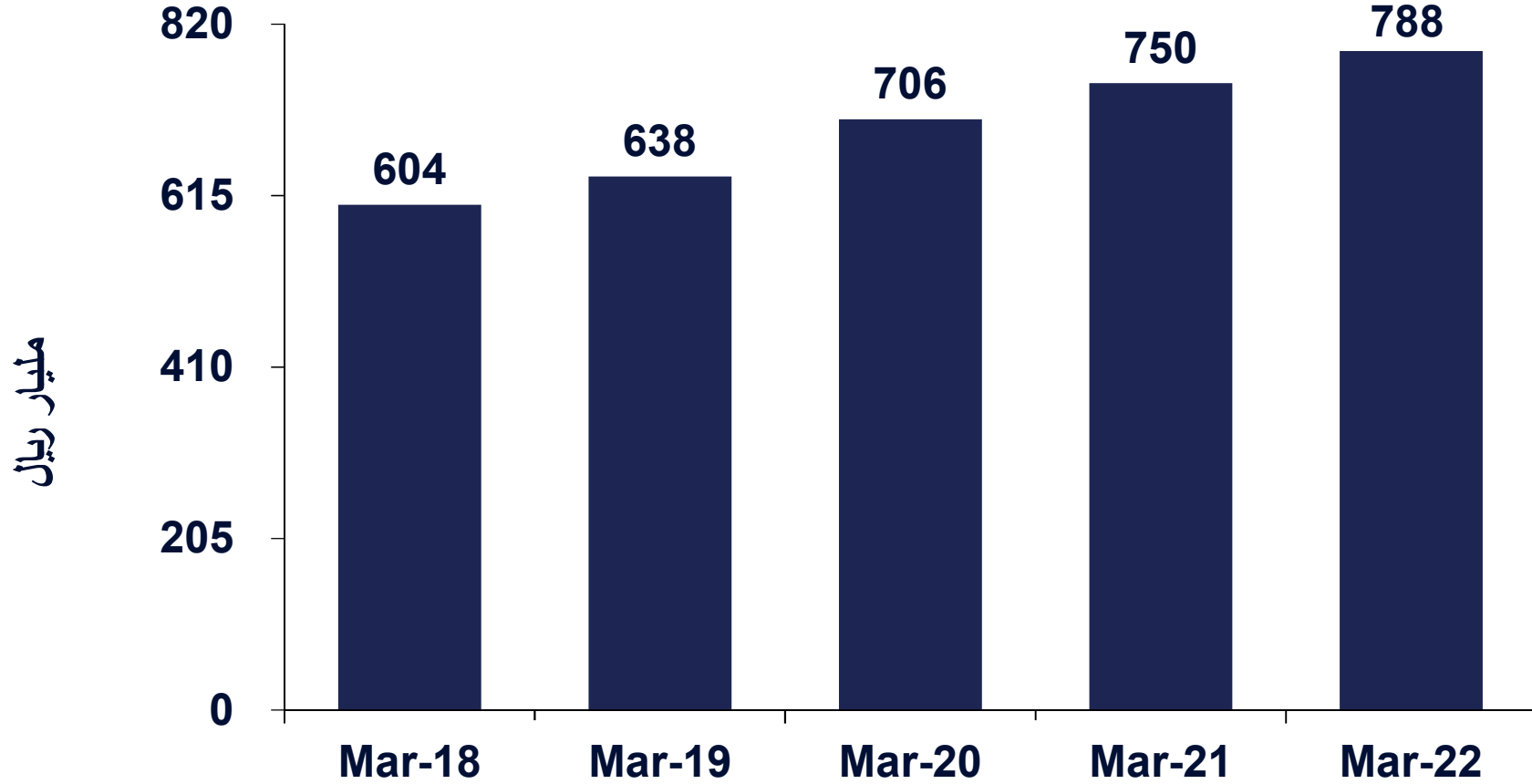
محفظة القروض والسلف

ارتفعت محفظة القروض والسلف بنسبة 6% لتبلغ 763 مليار ريال



ودائع العملاء

ارتفعت ودائع العملاء بنسبة 5% لتبلغ 788 مليار ريال



مجموعة QNB المؤشرات المالية الرئيسية

معدل النمو	مارس 2021	مارس 2022	
↑ 9%	3,3 مليار ريال	3,6 مليار ريال	صافي الأرباح
↑ 6%	1,042 مليار ريال	1,108 مليار ريال	إجمالي الموجودات
↑ 6%	721 مليار ريال	763 مليار ريال	القروض والسلف
↑ 5%	750 مليار ريال	788 مليار ريال	ودائع العملاء
↑ 5%	94 مليار ريال	98 مليار ريال	إجمالي حقوق الملكية
↑ 9%	0,33 ريال	0,36 ريال	عائد السهم

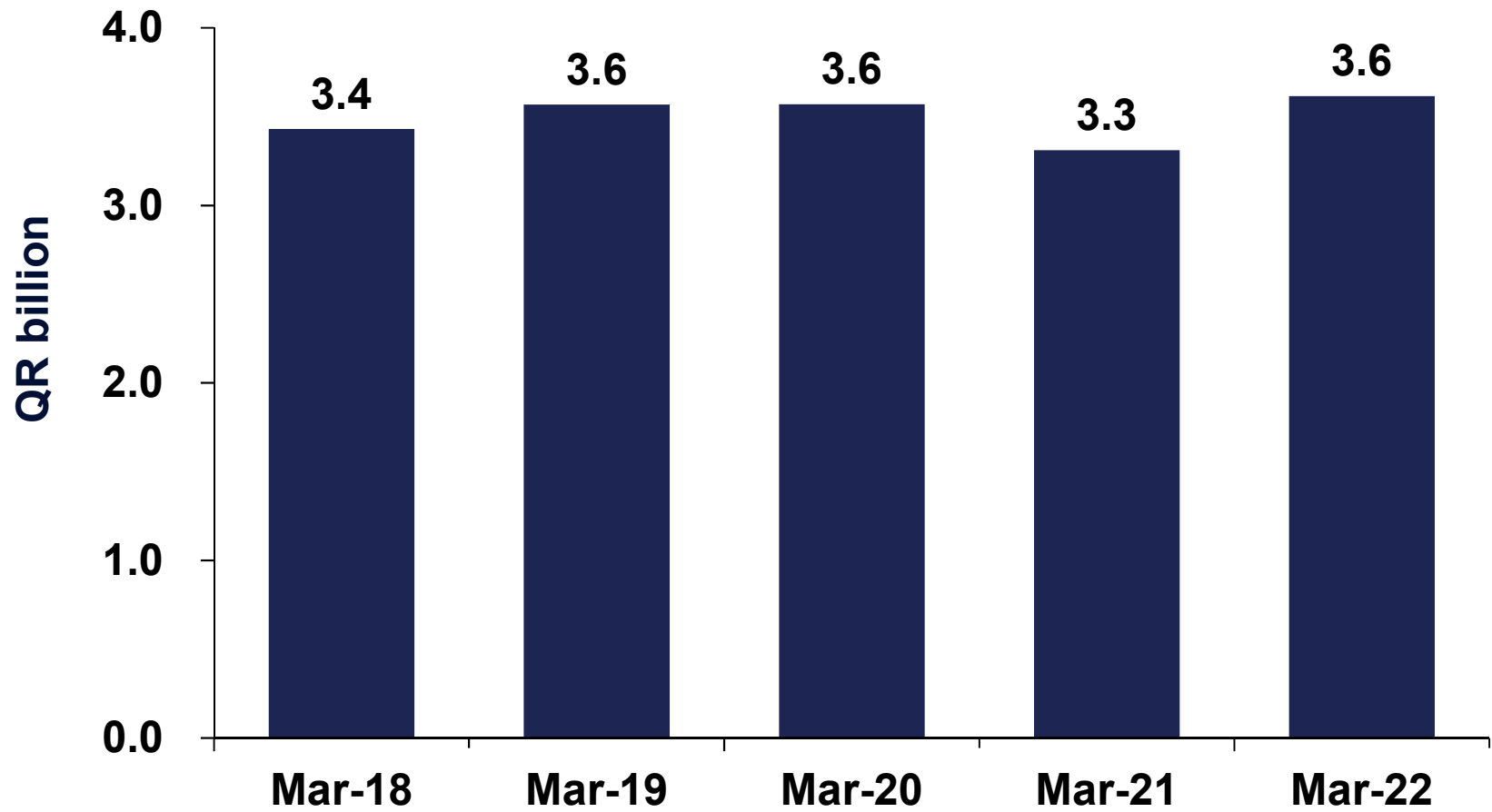


Financial Highlights for the Interim Consolidated Financial Statements

**For the Three Months Ending
31 March 2022**

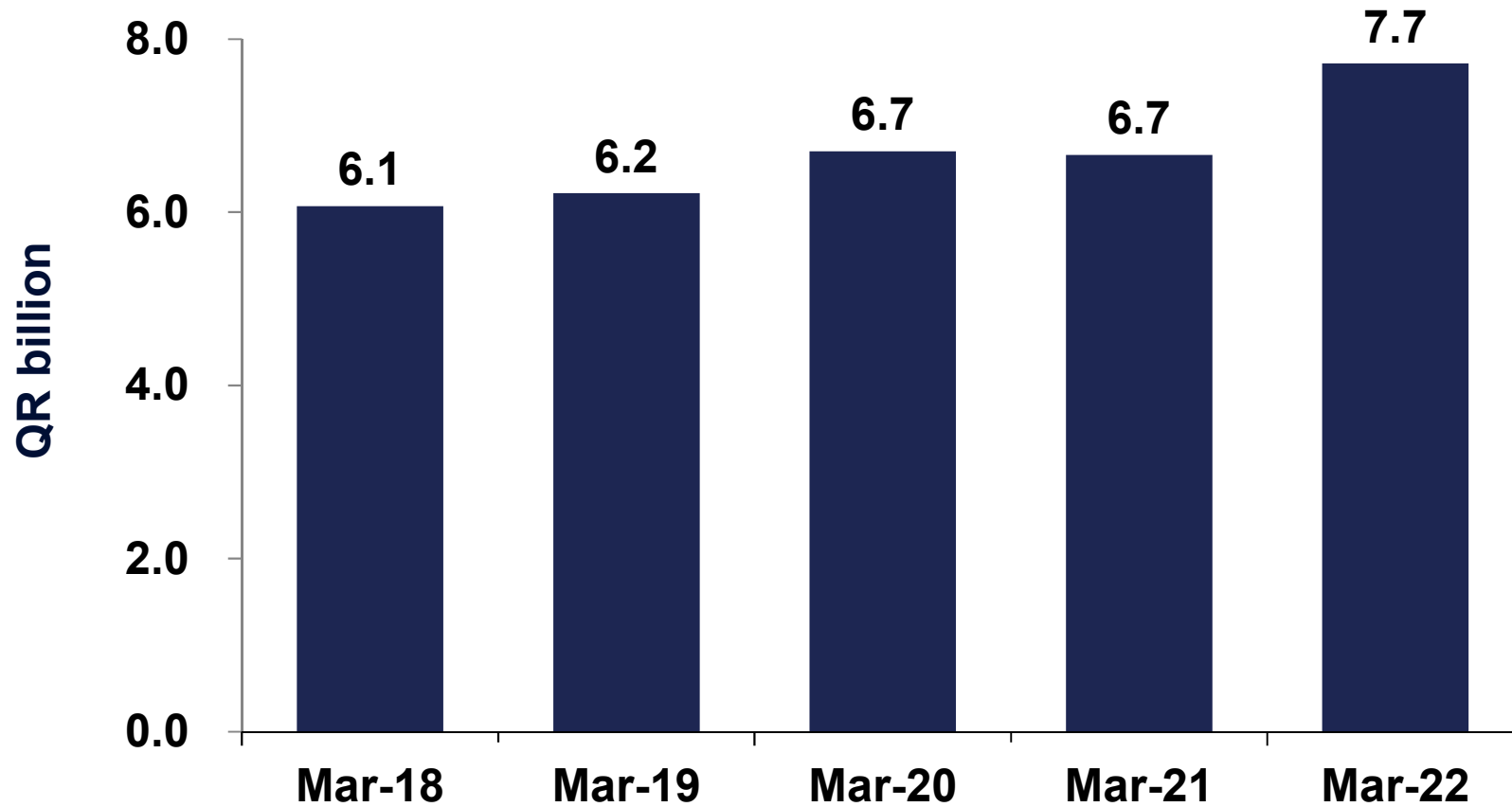
Net Profit

Net profit increased by 9% to QR3.6 billion



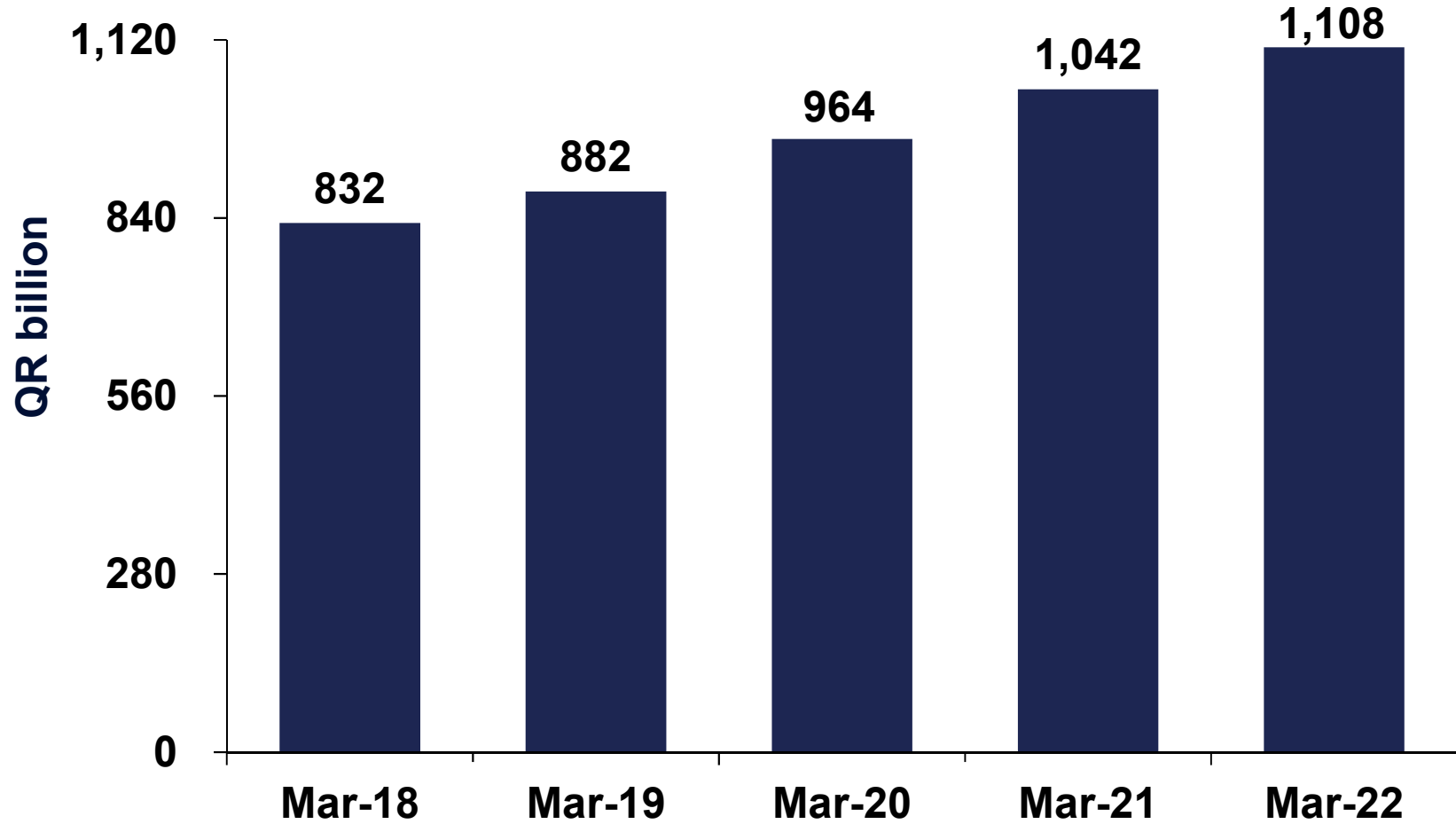
Operating Income

Operating income increased by 16% to QR7.7 billion



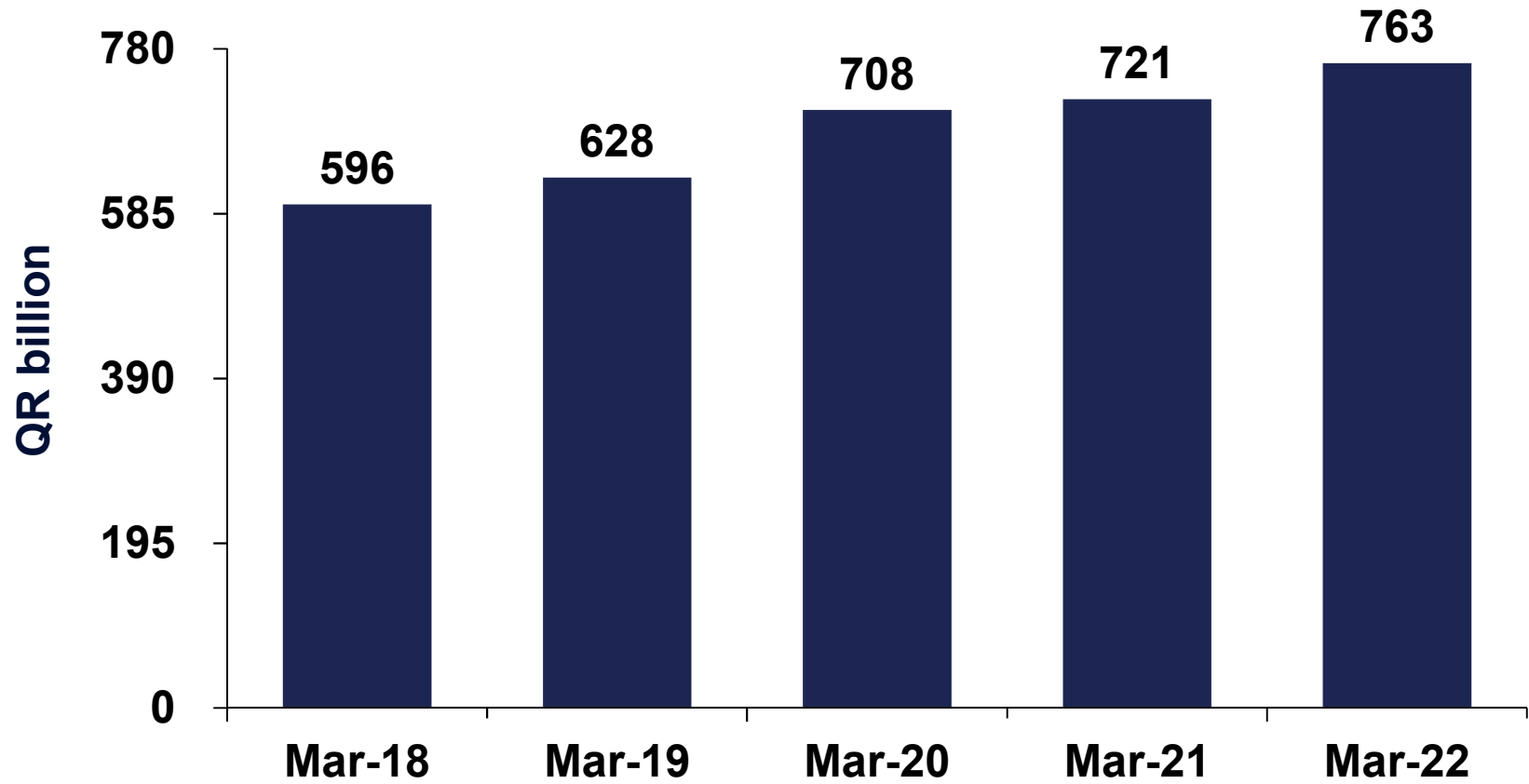
Total Assets

Total assets increased by 6% to QR1,108 billion



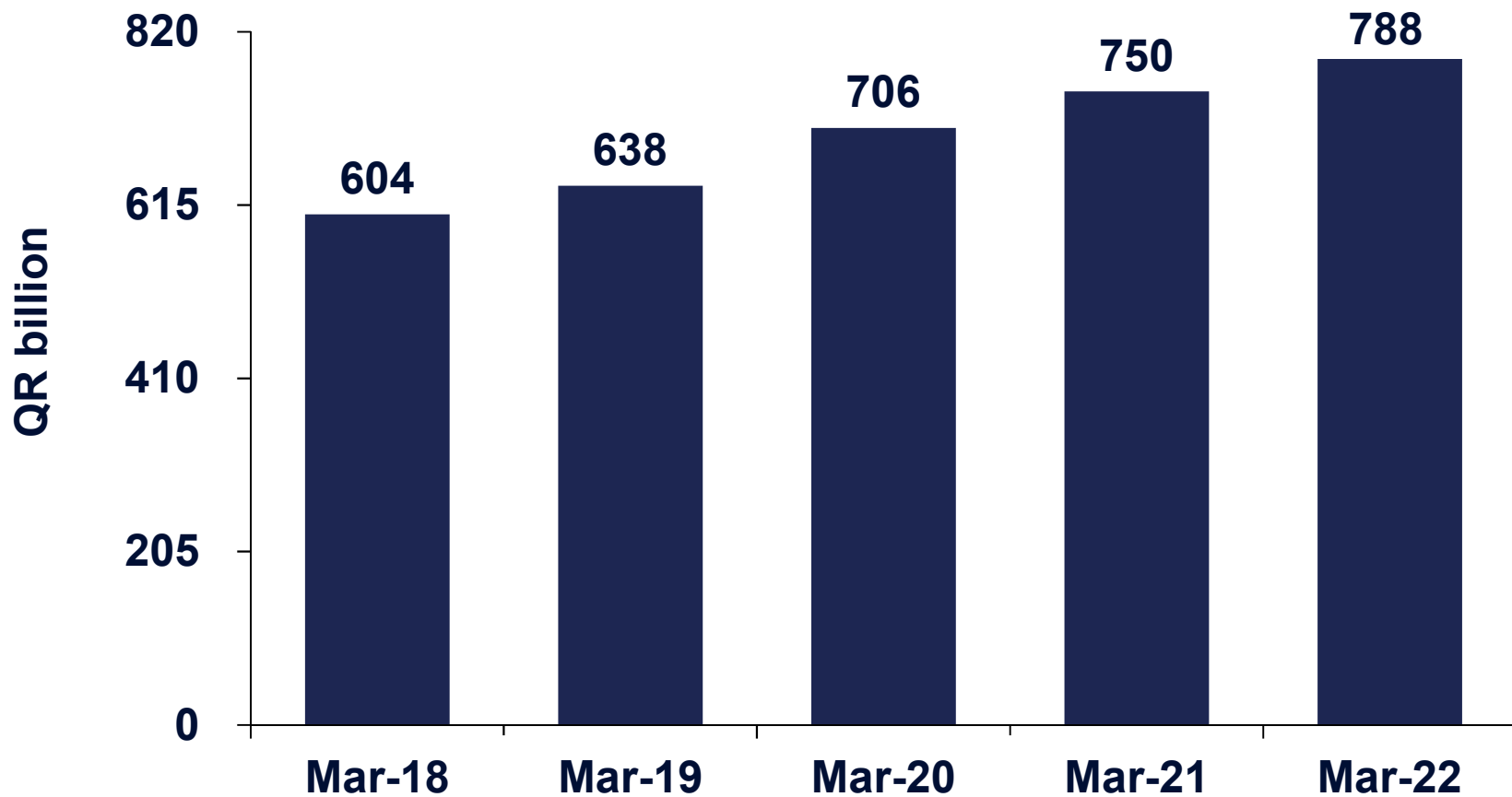
Loans and Advances

Loans and advances increased by 6% to QR763 billion



Customer Deposits

Customer deposits increased by 5% to QR788 billion



QNB Group Key Performance Indicators

	March 2022	March 2021	Growth
Net Profit	QR3.6 billion	QR3.3 billion	9% ↑
Total Assets	QR1,108 billion	QR1,042 billion	6% ↑
Loans and Advances	QR763 billion	QR721 billion	6% ↑
Customer Deposits	QR788 billion	QR750 billion	5% ↑
Total Equity	QR98 billion	QR94 billion	5% ↑
Earnings per Share	QR0.36	QR0.33	9% ↑